

**Gutachten 366-0365-21-WIRD/N3  
zur Erteilung eines Nachtrags zur ABE 54141**

**ANLAGE: 6**

Hersteller: AD VIMOTION GmbH

Radtyp: CARMANI CA17 10521

Stand: 17.09.2025



Seite: 1 von 41



**Fahrzeughersteller**

**AUDI, Bayerische Motorenwerke AG, BMW, BMW AG,  
BMW/ALU, DAIMLER BENZ, DAIMLER (D), MERCEDES,  
MERCEDES-BENZ**

**Raddaten:**

Radgröße nach Norm : 10 1/2 J X 21 H2

Einpreßtiefe (mm) : 30

Lochkreis (mm)/Lochzahl : 112/5

Zentrierart : Mittenzentrierung

**Technische Daten, Kurzfassung**

Ausführung	Ausführungsbezeichnung		Mittell och in mm	Zentrierring- werkstoff	zul. Rad- last in kg	zul. Abroll- umf. in mm	gültig ab Fertig- datum
	Kennzeichnung Rad	Kennzeichnung Zentrierring					
511230666	CARMANI CA17 10521 ET30 H3	ohne	66,6		960	2406	07/21
511230666	CARMANI CA17 10521 ET30 H3	ohne	66,6		985	2350	07/21

Im Fahrzeug vorgeschriebene Fahrzeugsysteme, z. B. Reifendruckkontrollsysteme, müssen nach Anbau der Sonderräder funktionsfähig bleiben.

Der Fahrzeughalter muss auf die Kontrolle des Anzugsmoments der Befestigungsmittel nach einer Wegstrecke von 50km hingewiesen werden.

**Hinweis zum Verwendungsbereich:**

*Ohne Genehmigung nach UN-Regelung Nr. 124 ist die Verwendung dieser Rad-/Reifen Kombinationen nur zulässig, wenn sie nicht serienmäßig vom Fahrzeughersteller freigegeben sind  
(z. B. EU-Übereinstimmungsbescheinigung (COC) oder Fahrzeugpapiere).*

**Die Radausführung ist teilweise nur an der Hinterachse zu montieren.**

**In diesem Fall ist sie zu kombinieren mit:**

Radtyp: **CARMANI CA17 9021** KBA: **54140** Lochkreis: **5x112** ET: **25** oder

Radtyp: **CARMANI CA17 9021** KBA: **54140** Lochkreis: **5x112** ET: **35** oder

Radtyp: **CARMANI CA17 9021** KBA: **54140** Lochkreis: **5x112** ET: **30**

**Zu beachten sind im Besonderen bei den Reifen die Kombinationsauflagen KAQP, KAQQ, KAQR**

**Gutachten 366-0365-21-WIRD/N3**  
**zur Erteilung eines Nachtrags zur ABE 54141**

**ANLAGE: 6**

Hersteller: AD VIMOTION GmbH

Radtyp: CARMANI CA17 10521

Stand: 17.09.2025



Seite: 2 von 41

**Verwendungsbereich/Fz-Hersteller : AUDI**

Befestigungsteile : Kegelbundschrauben M14x1,5, Schaftl. 28 mm, Kegelw. 60 Grad

Zubehör : OX567F

Anzugsmoment der Befestigungsteile : 160 Nm

Verkaufsbezeichnung: **Q7, Q7 55/60 TFSI e, Q7 e-tron, SQ7, Q8, Q8 55/60 TFSI e, SQ8,**

Fahrzeugtyp	Betriebserlaubnis	kW	Reifen	Auflagen zu Reifen	Auflagen
4L	e1*2001/116*0350*..	170 -373	275/45R21 110		Q8; SQ8; 10B; 11B; 11G; 11H; 12A; 51A; 71C; 71K; 721; 725; 73C; 74A; 74E

**Verwendungsbereich/Fz-Hersteller : Bayerische Motorenwerke AG, BMW, BMW AG**

**Die Radausführung ist teilweise nur an der Hinterachse zu montieren.**

**In diesem Fall ist sie zu kombinieren mit:**

Radtyp: **CARMANI CA17 9021** KBA: **54140** Lochkreis: **5x112** ET: **25** oder

Radtyp: **CARMANI CA17 9021** KBA: **54140** Lochkreis: **5x112** ET: **35** oder

Radtyp: **CARMANI CA17 9021** KBA: **54140** Lochkreis: **5x112** ET: **30**

**Zu beachten sind im Besonderen bei den Reifen die Kombinationsauflagen KAQP, KAQQ, KAQR**

Befestigungsteile : Kegelbundschrauben M14x1,25, Schaftl. 28 mm, Kegelw. 60 Grad,  
für Typ : G7L (Kegelbund)

Zubehör : Serienbefestigung

Befestigungsteile : Kegelbundschrauben M14x1,25, Schaftl. 28 mm, Kegelw. 60 Grad,  
für Typ : G7L (Kegelbund lose)

Zubehör : Serienbefestigung

Befestigungsteile : Kegelbundschrauben M14x1,25, Schaftl. 28 mm, Kegelw. 60 Grad,  
für Typ : F34XM; G8C; G5L; F8CM; G6L; G6K; G6E; G5K; 7L

Zubehör : Serienbefestigung

Anzugsmoment der Befestigungsteile : 140 Nm

Verkaufsbezeichnung: **BMW M8**

Fahrzeugtyp	Betriebserlaubnis	kW	Reifen	Auflagen zu Reifen	Auflagen
F8CM	e1*2007/46*2019*..	441 -460	285/30R21 100	YCl; 57F; <b>KAQP</b>	Mit Fzg.-Breite 1943mm; Limousine; 10B; 11B; 11G; 11H; 12A; 51A; 71C; 71K; 721; 725; 73C; 74D; 76B

**Gutachten 366-0365-21-WIRD/N3**  
**zur Erteilung eines Nachtrags zur ABE 54141**

**ANLAGE: 6**

Hersteller: AD VIMOTION GmbH

Radtyp: CARMANI CA17 10521

Stand: 17.09.2025



Seite: 3 von 41

Verkaufsbezeichnung: **BMW X3 M, X3 M Competition, X4 M, X4 M Competition**

Fahrzeugtyp	Betriebserlaubnis	kW	Reifen	Auflagen zu Reifen	Auflagen
F34XM	e1*2007/46*1988*..	353 -375	275/35R21 103	XFZ; 11A; 244; 57F; <b>KAQP; KAQQ;</b> <b>KAQR</b>	BMW X3, BMW X4; 10B; 11B; 11G; 11H; 12A; 51A; 71C; 71K; 721; 725; 73C; 74D; 76B; FKA
			285/35R21 101	YB5; 11A; 244; 27I; 57F; <b>KAQP; KAQQ</b>	

Verkaufsbezeichnung: **BMW 5ER REIHE**

Fahrzeugtyp	Betriebserlaubnis	kW	Reifen	Auflagen zu Reifen	Auflagen
G5K	e1*2007/46*1750*..	100 -294	295/25R21 96Y	11A; 24D; 27F; 5IE; 57F; 6A5; <b>KAQP</b>	nicht 520e/530e/530e xDrive; Kombilimousine; Allradantrieb; Heckantrieb; 10B; 11B; 11G; 11H; 12A; 51A; 71C; 71K; 721; 725; 73C; 74D; 76B; 97H
G5L	e1*2007/46*1688*..	100 -390	295/25R21 96Y	11A; 24D; 27F; 5IE; 57F; 6A5; <b>KAQP</b>	Limousine; Allradantrieb; Heckantrieb; 10B; 11B; 11G; 11H; 12A; 51A; 71C; 71K; 721; 725; 73C; 74D; 76B; 97H
G6E	e1*2018/858*00317*..	105	HL 285/30R21 103	GAP; GCL; 11A; 244; 247; 27H; 57F; <b>KAQP; KAQQ</b>	Limousine; Heckantrieb; Elektro; 10B; 11B; 11G; 11H; 12A; 51A; 71C; 71K; 721; 725; 73C; 74D; 76B; 769
G6E	e1*2018/858*00317*..	105	HL 285/30R21 103	GAP; GCL; 11A; 244; 247; 27H; 5LK; 57F; <b>KAQP; KAQQ</b>	Kombilimousine; Heckantrieb; Elektro; 10B; 11B; 11G; 11H; 12A; 51A; 71C; 71K; 721; 725; 73C; 74D; 76B; 769
G6E	e1*2018/858*00317*..	127 -150	HL 285/30R21 103	GAP; GCL; 11A; 244; 247; 27H; 57F; <b>KAQP; KAQQ</b>	Limousine; Allradantrieb; Elektro; 10B; 11B; 11G; 11H; 12A; 51A; 71C; 71K; 721; 725; 73C; 74D; 76B; 769; 97K
G6E	e1*2018/858*00317*..	127 -150	HL 285/30R21 103	GAP; GCL; 11A; 244; 247; 27H; 5LK; 57F; <b>KAQP; KAQQ</b>	Kombilimousine; Allradantrieb; Elektro; 10B; 11B; 11G; 11H; 12A; 51A; 71C; 71K; 721; 725; 73C; 74D; 76B; 769; 97K

**Gutachten 366-0365-21-WIRD/N3**  
**zur Erteilung eines Nachtrags zur ABE 54141**



**ANLAGE: 6**

Hersteller: AD VIMOTION GmbH

Radtyp: CARMANI CA17 10521

Stand: 17.09.2025

Seite: 4 von 41

Verkaufsbezeichnung: **BMW 5ER REIHE**

Fahrzeugtyp	Betriebserlaubnis	kW	Reifen	Auflagen zu Reifen	Auflagen
G6K	e1*2018/858*00360*..	120 -145	295/30R21 102	XFV; 11A; 24D; 27H; 5LA; 57F; <b>KAQP</b> ; <b>KAQQ</b>	nicht 530e; nicht 550e xDrive; nicht 530e xDrive;
		120 -210	HL 285/30R21 103	GAP; GCL; 11A; 244; 247; 27H; 57F; <b>KAQP</b> ; <b>KAQQ</b>	Allradantrieb; Heckantrieb; Hybrid; 10B; 11B; 11G; 11H;
			HL 295/30R21 105	XFV; 11A; 24D; 27H; 57F; <b>KAQP</b> ; <b>KAQQ</b>	12A; 51A; 71C; 71K; 721; 725; 73C; 74D; 76B; 769; 930
G6K	e1*2018/858*00360*..	120 -230	HL 285/30R21 103	GAP; GCL; 11A; 244; 247; 27H; 57F; <b>KAQP</b> ; <b>KAQQ</b>	530e; 550e xDrive; 530e xDrive; Allradantrieb;
			HL 295/30R21 105	XFV; 11A; 24D; 27H; 57F; <b>KAQP</b> ; <b>KAQQ</b>	Heckantrieb; Hybrid; 10B; 11B; 11G; 11H; 12A; 51A; 71C; 71K; 721; 725; 73C; 74D; 76B; 769; 930
G6K	e1*2018/858*00360*..	120 -230	HL 285/30R21 103	GAP; GCL; 11A; 244; 247; 27H; 57F; <b>KAQP</b> ; <b>KAQQ</b>	530e; 550e xDrive; 530e xDrive; Allradantrieb;
			HL 295/30R21 105	XFV; 11A; 24D; 27F; 57F; <b>KAQP</b> ; <b>KAQQ</b>	Heckantrieb; Hybrid; 10B; 11B; 11G; 11H; 12A; 51A; 71C; 71K; 721; 725; 73C; 74D; 76B; 769; 934
G6K	e1*2018/858*00360*..	120 -145	295/30R21 102	XFV; 11A; 24D; 27F; 5LA; 57F; <b>KAQP</b> ; <b>KAQQ</b>	nicht 530e; nicht 550e xDrive; nicht 530e xDrive;
		120 -210	HL 285/30R21 103	GAP; GCL; 11A; 244; 247; 27H; 57F; <b>KAQP</b> ; <b>KAQQ</b>	Allradantrieb; Heckantrieb; Hybrid; 10B; 11B; 11G; 11H;
			HL 295/30R21 105	XFV; 11A; 24D; 27F; 57F; <b>KAQP</b> ; <b>KAQQ</b>	12A; 51A; 71C; 71K; 721; 725; 73C; 74D; 76B; 769; 934
G6L	e1*2018/858*00316*..	120 -230	HL 285/30R21 103	GAP; GCL; 11A; 244; 247; 27H; 57F; <b>KAQP</b> ; <b>KAQQ</b>	530e; 550e xDrive; 530e xDrive; Allradantrieb;
			295/30R21 102	XFV; 11A; 24D; 27H; 57F; <b>KAQP</b> ; <b>KAQQ</b>	Heckantrieb; Hybrid; 10B; 11B; 11G; 11H; 12A; 51A; 71C; 71K; 721; 725; 73C; 74D; 76B; 769; 930
G6L	e1*2018/858*00316*..	120 -230	HL 285/30R21 103	GAP; GCL; 11A; 244; 247; 27H; 57F; <b>KAQP</b> ; <b>KAQQ</b>	530e; 550e xDrive; 530e xDrive; Allradantrieb;
			295/30R21 102	XFV; 11A; 24D; 27F; 57F; <b>KAQP</b> ; <b>KAQQ</b>	Heckantrieb; Hybrid; 10B; 11B; 11G; 11H; 12A; 51A; 71C; 71K; 721; 725; 73C; 74D; 76B; 769; 934

**Gutachten 366-0365-21-WIRD/N3**  
**zur Erteilung eines Nachtrags zur ABE 54141**

**ANLAGE: 6**  
Hersteller: AD VIMOTION GmbH

Radtyp: CARMANI CA17 10521  
Stand: 17.09.2025



Seite: 5 von 41

Verkaufsbezeichnung: **BMW 5ER REIHE**

Fahrzeugtyp	Betriebserlaubnis	kW	Reifen	Auflagen zu Reifen	Auflagen
G6L	e1*2018/858*00316*..	120 -210	285/30R21 100	GAP; GCL; 11A; 244; 247; 27H; 57F; <b>KAQP; KAQQ</b>	nicht 530e; nicht 550e xDrive; nicht 530e xDrive;
			295/30R21 102	XFV; 11A; 24D; 27H; 57F; <b>KAQP; KAQQ</b>	Allradantrieb; Heckantrieb; Hybrid; 10B; 11B; 11G; 11H; 12A; 51A; 71C; 71K; 721; 725; 73C; 74D; 76B; 769; 930
G6L	e1*2018/858*00316*..	120 -210	285/30R21 100	GAP; GCL; 11A; 244; 247; 27H; 57F; <b>KAQP; KAQQ</b>	nicht 530e; nicht 550e xDrive; nicht 530e xDrive;
			295/30R21 102	XFV; 11A; 24D; 27F; 57F; <b>KAQP; KAQQ</b>	Allradantrieb; Heckantrieb; Hybrid; 10B; 11B; 11G; 11H; 12A; 51A; 71C; 71K; 721; 725; 73C; 74D; 76B; 769; 934

Verkaufsbezeichnung: **BMW 7ER REIHE**

Fahrzeugtyp	Betriebserlaubnis	kW	Reifen	Auflagen zu Reifen	Auflagen
G7L	e1*2018/858*00154*..	155 -280	285/35R21 105	YBQ; 11A; 248; 57F; <b>KAQP</b>	nicht 750e xDrive; nicht M760e xDrive; Allradantrieb; Heckantrieb; inkl. Hybrid; 10B; 11B; 11G; 11H; 12A; 51A; 71C; 71K; 721; 725; 73C; 74D; 76B; 769; PDJ
G7L	e1*2018/858*00154*..	155 -280	285/35R21 105	YBQ; 11A; 248; 57F; <b>KAQP</b>	750e xDrive; M760e xDrive; Allradantrieb; Hybrid; 10B; 11B; 11G; 11H; 12A; 51A; 71C; 71K; 721; 725; 73C; 74D; 74E; 76B; 769; PDJ
G7L	e1*2018/858*00154*..	125 -135	285/35R21	YBQ; 11A; 248; 57F; 953; <b>KAQP</b>	Allradantrieb; Heckantrieb; Elektro; 10B; 11B; 11G; 11H; 12A; 51A; 71C; 71K; 721; 725; 73C; 74D; 74E; 76B; 769; PDJ
7L	e1*2007/46*0276*..	155 -448	285/30R21 100	XFU; 11A; 244; 27F; 57F; <b>KAQP</b>	ab e1*2007/46*0276*10; Allradantrieb;
			295/30R21 102	XFV; 11A; 244; 247; 27F; 57F; <b>KAQP</b>	Heckantrieb; Luftfederung; 10B; 11B; 11G; 11H; 12A; 51A; 71C; 71K; 721; 725; 73C; 74D; 76B

**Gutachten 366-0365-21-WIRD/N3**  
**zur Erteilung eines Nachtrags zur ABE 54141**

**ANLAGE: 6**

Hersteller: AD VIMOTION GmbH

Radtyp: CARMANI CA17 10521

Stand: 17.09.2025



Seite: 6 von 41

Verkaufsbezeichnung: **BMW 8ER REIHE**

Fahrzeugtyp	Betriebserlaubnis	kW	Reifen	Auflagen zu Reifen	Auflagen
G8C	e1*2007/46*1906*..	235 -390	295/25R21 96	11A; 244; 247; 51E; 57F; 6BK; <b>KAQP</b>	Gran Coupe; Cabrio; Coupe; 10B; 11B; 11G; 11H; 12A; 51A; 71C; 71K; 721; 725; 73C; 74D; 76B; 77E; 97H

**Verwendungsbereich/Fz-Hersteller : BMW/ALU**

Befestigungsteile : Kegelbundschraben M14x1,25, Schaftl. 28 mm, Kegelw. 60 Grad

Zubehör : Serienbefestigung

Anzugsmoment der Befestigungsteile : 140 Nm

Verkaufsbezeichnung: **BMW X REIHE**

Fahrzeugtyp	Betriebserlaubnis	kW	Reifen	Auflagen zu Reifen	Auflagen
G7X	e1*2007/46*1952*..	155 -390	285/40R21 109	11A; 245; 26P; 5PM	10B; 11B; 11G; 11H; 12A; 51A; 71C; 71K; 721; 725; 73C; 74D; 74E; 75I

**Verwendungsbereich/Fz-Hersteller : DAIMLER BENZ, DAIMLER (D), MERCEDES-BENZ**

**Die Radausführung ist teilweise nur an der Hinterachse zu montieren.**

**In diesem Fall ist sie zu kombinieren mit:**

Radtyp: **CARMANI CA17 9021** KBA: **54140** Lochkreis: **5x112** ET: **25** oder

Radtyp: **CARMANI CA17 9021** KBA: **54140** Lochkreis: **5x112** ET: **35** oder

Radtyp: **CARMANI CA17 9021** KBA: **54140** Lochkreis: **5x112** ET: **30**

**Zu beachten sind im Besonderen bei den Reifen die Kombinationsauflagen KAQP, KAQQ, KAQR**

Befestigungsteile : Kegelbundschraben M14x1,5, Schaftl. 28 mm, Kegelw. 60 Grad,  
für Typ : R1EC; R1ECLS; R2ES; E2EQEW; R2CGLC; 212; 222; 221;  
R2EW; E2EQEX; E2EQSW

Zubehör : OX568F

Befestigungsteile : Kegelbundschraben M15x1,25, Schaftl. 30 mm, Kegelw. 60 Grad,  
für Typ : H1GLE

Zubehör : OX559

Anzugsmoment der Befestigungsteile : 150 Nm für Typ : E2EQEW; E2EQEX; E2EQSW; H1GLE; R1EC;  
R1ECLS; R2CGLC; R2ES; R2EW; 221; 222  
150 Nm ( Baureihe W213 ) für Typ : 212

**Gutachten 366-0365-21-WIRD/N3**  
**zur Erteilung eines Nachtrags zur ABE 54141**



**ANLAGE: 6**

Hersteller: AD VIMOTION GmbH

Radtyp: CARMANI CA17 10521

Stand: 17.09.2025

Seite: 7 von 41

Verkaufsbezeichnung: **CLS-Klasse**

Fahrzeugtyp	Betriebserlaubnis	kW	Reifen	Auflagen zu Reifen	Auflagen
R1ECLS	e1*2007/46*1818*..	143 -270	295/25R21 96	11A; 24M; 27B; 27H; 57F; 6A5; <b>KAQP</b> ; <b>KAQQ</b> ; <b>KAQR</b>	10B; 11B; 11G; 11H; 12A; 51A; 71C; 71K; 721; 725; 73C; 74A; 76B

Verkaufsbezeichnung: **E-Klasse**

Fahrzeugtyp	Betriebserlaubnis	kW	Reifen	Auflagen zu Reifen	Auflagen
R1EC	e1*2007/46*1666*..	120 -270	295/25R21 96Y	11A; 22Q; 24D; 27F; 57F; 6BK; <b>KAQP</b> ; <b>KAQQ</b> ; <b>KAQR</b>	Coupé; Cabrio; Allradantrieb; Heckantrieb; 10B; 11B; 11G; 11H; 12A; 51A; 71C; 71K; 721; 725; 73C; 74A; 76B
R2ES	e1*2018/858*00214*..	145	HL 285/30R21 M+S	GCL; 11A; 244; 247; 27H; 52J; 57F; <b>KAQP</b> ; <b>KAQQ</b>	E 300 de 4MATIC; All- Terrain; Allradantrieb; Hybrid; 10B; 11B; 11G; 11H; 12A; 51A; 71C; 71K; 721; 725; 73C; 74A; 76B; 769; 97H
			HL 295/30R21 105	ZBC; 11A; 244; 247; 27F; 57F; <b>KAQP</b> ; <b>KAQQ</b>	
R2ES	e1*2018/858*00214*..	145 -280	285/30R21 100	GCL; 11A; 244; 247; 27H; 57F; <b>KAQP</b> ; <b>KAQQ</b>	nicht E 300 e; nicht E 300 e 4MATIC; nicht E 300 de; nicht E 300 de 4MATIC; nicht E 350 e; nicht E 350 e 4MATIC; nicht E 400 e 4MATIC; All-Terrain; Allradantrieb; Hybrid; 10B; 11B; 11G; 11H; 12A; 51A; 71C; 71K; 721; 725; 73C; 74A; 76B; 769
			295/30R21 102	ZBC; 11A; 244; 247; 27F; 57F; <b>KAQP</b> ; <b>KAQQ</b>	
R2ES	e1*2018/858*00214*..	120 -280	285/30R21 100	GCL; 11A; 24D; 27B; 27F; 57F; <b>KAQP</b> ; <b>KAQQ</b>	nicht E 300 e; nicht E 300 e 4MATIC; nicht E 300 de; nicht E 300 de 4MATIC; nicht E 350 e; nicht E 350 e 4MATIC; nicht E 400 e 4MATIC; nicht All- Terrain; Allradantrieb; Heckantrieb; Hybrid; 10B; 11B; 11G; 11H; 12A; 51A; 71C; 71K; 721; 725; 73C; 74A; 76B; 769

§22 54141\*03

**Gutachten 366-0365-21-WIRD/N3**  
**zur Erteilung eines Nachtrags zur ABE 54141**

**ANLAGE: 6**

Hersteller: AD VIMOTION GmbH

Radtyp: CARMANI CA17 10521

Stand: 17.09.2025



Seite: 8 von 41

Verkaufsbezeichnung: **E-Klasse**

Fahrzeugtyp	Betriebserlaubnis	kW	Reifen	Auflagen zu Reifen	Auflagen
R2EW	e1*2018/858*00213*..	145 -185	HL 285/30R21 103	11A; 24D; 27B; 27F; 5LK; 57F; <b>KAQP</b> ; <b>KAQQ</b>	E 300 e; E 300 e 4MATIC; E 300 de; E 300 de 4MATIC; E 400 e 4MATIC; Allradantrieb; Heckantrieb; Hybrid; 10B; 11B; 11G; 11H; 12A; 51A; 71C; 71K; 721; 725; 73C; 74A; 76B; 769; 97H
R2EW	e1*2018/858*00213*..	120 -280	285/30R21 100	GCL; 11A; 24D; 27B; 27F; 57F; <b>KAQP</b> ; <b>KAQQ</b>	nicht E 300 e; nicht E 300 e 4MATIC; nicht E 300 de; nicht E 300 de 4MATIC; nicht E 350 e; nicht E 350 e 4MATIC; nicht E 400 e 4MATIC; Allradantrieb; Heckantrieb; Hybrid; 10B; 11B; 11G; 11H; 12A; 51A; 71C; 71K; 721; 725; 73C; 74A; 76B; 769
212	e1*2001/116*0501*..	110 -270	295/25R21 96Y	11A; 22Q; 24D; 27F; 5IE; 57F; 6BK; <b>KAQP</b> ; <b>KAQQ</b> ; <b>KAQR</b>	Baureihe W213; nicht E300de; Allradantrieb; Heckantrieb;  10B; 11B; 11G; 11H; 12A; 51A; 71C; 71K; 721; 725; 73C; 74A; 76B

Verkaufsbezeichnung: **EQE-Klasse**

Fahrzeugtyp	Betriebserlaubnis	kW	Reifen	Auflagen zu Reifen	Auflagen
E2EQEW	e1*2018/858*00036*..	109 -135	285/30R21 100	XFU; 11A; 24D; 27B; 27F; 5KA; 57F; <b>KAQQ</b> ; <b>KAQR</b>	nicht AMG EQE 43 4MATIC; Limousine; Allradantrieb;
			295/30R21 102	XFV; 11A; 24D; 27B; 27F; 57F; <b>KAQQ</b> ; <b>KAQR</b>	Heckantrieb; Elektro; 10B; 11B; 11G; 11H; 12A; 51A; 71C; 71K; 721; 725; 73C; 74A; 76B
E2EQEX	e1*2018/858*00187*..	135 -185	265/40R21 M+S	11A; 24M; 246; 26P; 52J	AMG EQE 43 4MATIC; AMG EQE 53 4MATIC+;
			275/40R21 107	11A; 24J; 24M; 26P	Kombilimousine;
			285/35R21 105	11A; 242; 244; 245; 247; 26B; 26N; 27I	Allradantrieb; Elektro;
			285/40R21 109	11A; 242; 244; 245; 247; 26B; 26N; 27I	10B; 11B; 11G; 11H; 12A; 51A; 71C; 71K;
			295/35R21 107	11A; 24D; 242; 245; 26B; 26N; 27H; 27I	721; 725; 73C; 74A; 769



**Gutachten 366-0365-21-WIRD/N3**  
**zur Erteilung eines Nachtrags zur ABE 54141**



**ANLAGE: 6**  
 Hersteller: AD VIMOTION GmbH

Radtyp: CARMANI CA17 10521  
 Stand: 17.09.2025

Seite: 9 von 41

Verkaufsbezeichnung: **EQS-Klasse**

Fahrzeugtyp	Betriebserlaubnis	kW	Reifen	Auflagen zu Reifen	Auflagen
E2EQSW	e1*2018/858*00035*..	185	265/40R21 M+S	11A; 24J; 244; 26N; 26P; 52J	AMG EQS 53 4MATIC+; Allradantrieb; Elektro; 10B; 11B; 11G; 11H; 12A; 51A; 71C; 71K; 721; 725; 73C; 74A; 769
			275/40R21 107	11A; 24C; 244; 247; 26B; 26N	
			285/35R21 105	11A; 24C; 244; 247; 26B; 26J	
			295/35R21 107	11A; 24C; 244; 247; 26B; 26J	
E2EQSW	e1*2018/858*00035*..	109 -135	265/40R21 105	11A; 24J; 244; 26P	Allradantrieb; Heckantrieb; Elektro; 10B; 11B; 11G; 11H; 12A; 51A; 71C; 71K; 721; 725; 73C; 74A; 769
			275/40R21 107	11A; 24C; 244; 247; 26N; 26P	

Verkaufsbezeichnung: **GLC-Klasse**

Fahrzeugtyp	Betriebserlaubnis	kW	Reifen	Auflagen zu Reifen	Auflagen
R2CGLC	e1*2018/858*00186*..	120 -270	275/35R21 99	YBP; 11A; 24M; 27B; 27H; 57F; <b>KAQP; KAQQ; KAQR</b>	nicht GLC 300 e 4MATIC; nicht GLC 300 de 4MATIC; nicht GLC 350 e 4MATIC; nicht GLC 400 e 4MATIC; Kombilimousine; Schräghecklimousine; mit Radhausverbreiterung (Flap) Serie; Allradantrieb; Heckantrieb; Hybrid; 10B; 11B; 11G; 11H; 12A; 51A; 71C; 71K; 721; 725; 73C; 74A; 76B; 934; FKA
			285/35R21 101	YBQ; 11A; 24D; 27B; 27H; 57F; <b>KAQP; KAQQ; KAQR</b>	
R2CGLC	e1*2018/858*00186*..	120 -270	275/35R21 99	YBP; 11A; 24M; 57F; <b>KAQP; KAQQ; KAQR</b>	nicht GLC 300 e 4MATIC; nicht GLC 300 de 4MATIC; nicht GLC 350 e 4MATIC; nicht GLC 400 e 4MATIC; Kombilimousine; Schräghecklimousine; mit Radhausverbreiterung (Flap) Serie; Allradantrieb; Heckantrieb; Hybrid; 10B; 11B; 11G; 11H; 12A; 51A; 71C; 71K; 721; 725; 73C; 74A; 76B; 930; FKA
			285/35R21 101	YBQ; 11A; 24D; 57F; <b>KAQP; KAQQ; KAQR</b>	

**Gutachten 366-0365-21-WIRD/N3**  
**zur Erteilung eines Nachtrags zur ABE 54141**

**ANLAGE: 6**

Hersteller: AD VIMOTION GmbH

Radtyp: CARMANI CA17 10521

Stand: 17.09.2025



Seite: 10 von 41

Verkaufsbezeichnung: **GLC-Klasse**

Fahrzeugtyp	Betriebserlaubnis	kW	Reifen	Auflagen zu Reifen	Auflagen
R2CGLC	e1*2018/858*00186*..	145 -185	275/35R21 103	YBP; 5LK; 57F; <b>KAQP; KAQQ;</b> <b>KAQR</b>	GLC 300 e 4MATIC; GLC 300 de 4MATIC; GLC 400 e 4MATIC; Kombilimousine; Schräghecklimousine; mit Radhausverbreiterung (Flap) Serie; Allradantrieb; Hybrid; 10B; 11B; 11G; 11H; 12A; 51A; 71C; 71K; 721; 725; 73C; 74A; 76B; 930; 97H
			285/35R21 105	YBQ; 11A; 248; 57F; <b>KAQP; KAQQ;</b> <b>KAQR</b>	

Verkaufsbezeichnung: **GLE-Klasse, GLS-Klasse**

Fahrzeugtyp	Betriebserlaubnis	kW	Reifen	Auflagen zu Reifen	Auflagen
H1GLE	e1*2007/46*1885*..	143 -270	275/45R21 110	11A; 24C; 24M; 26B; 26J	GLE Coupe; inkl. Hybrid; 10B; 11B; 11G; 11H; 12A; 51A; 71C; 71K; 721; 725; 73C; 74A; 74E; 75I; FGC
			285/45R21 109	11A; 24C; 24M; 26B; 26J	
H1GLE	e1*2007/46*1885*..	143 -270	275/45R21 110	11A; 24C; 24M; 26B; 26J	inkl. Hybrid; GLE SUV; 10B; 11B; 11G; 11H; 12A; 51A; 71C; 71K; 721; 725; 73C; 74A; 74E; 75I; FGC; NAW
			285/45R21 109	11A; 24C; 24M; 26B; 26J	
H1GLE	e1*2007/46*1885*..	180 -270	285/35R21 105	11A; 24C; 24M; 26B; 26J	inkl. Hybrid; GLE SUV; 10B; 11B; 11G; 11H; 12A; 51A; 71C; 71K; 721; 725; 73C; 74A; 74E; FGC; NAV
			285/40R21 109	11A; 24C; 24M; 26B; 26J	

Verkaufsbezeichnung: **S-Klasse**

Fahrzeugtyp	Betriebserlaubnis	kW	Reifen	Auflagen zu Reifen	Auflagen
R2S	e1*2007/46*2115*..	220 -270	285/30R21 100	GAP; 11A; 244; 247; 27I; 5KA; 57F; <b>KAQP; KAQQ;</b> <b>KAQR</b>	S 580 e; S 580 e 4MATIC; S 450 e; Hybrid; 10B; 11B; 11G; 11H; 12A; 51A; 71C; 71K; 721; 725; 73C; 74A; 76B
			295/30R21 102	XFV; 11A; 24D; 27I; 57F; <b>KAQP; KAQQ;</b> <b>KAQR</b>	
R2S	e1*2007/46*2115*..	210 -370	285/30R21 100	GAP; 11A; 244; 247; 27I; 5KA; 57F; <b>KAQP; KAQQ</b>	nicht S 580 e; nicht S 580 e 4MATIC; nicht S 450 e; nicht MAYBACH; inkl. Hybrid; 10B; 11B; 11G; 11H; 12A; 51A; 71C; 71K; 721; 725; 73C; 74A; 76B
			295/30R21 102	XFV; 11A; 24D; 27I; 57F; <b>KAQP; KAQQ</b>	

**Gutachten 366-0365-21-WIRD/N3**  
**zur Erteilung eines Nachtrags zur ABE 54141**

**ANLAGE: 6**

Hersteller: AD VIMOTION GmbH

Radtyp: CARMANI CA17 10521

Stand: 17.09.2025



Seite: 11 von 41

Verkaufsbezeichnung: **S-Klasse**

Fahrzeugtyp	Betriebserlaubnis	kW	Reifen	Auflagen zu Reifen	Auflagen
221	e1*2001/116*0335*..	430	285/30R21 100	XFU; 11A; 244; 247; 27B; 27H; 27V; 57F; <b>KAQP</b>	ab Mj.2014 (Baureihe 217); Coupe; Allradantrieb;
			295/30R21 102	XFV; 11A; 244; 247; 27B; 27F; 27V; 57F; <b>KAQP</b>	10B; 11B; 11G; 11H; 12A; 51A; 71C; 71K; 721; 725; 73C; 74A; 76B; 97H
221 222	e1*2001/116*0335*.. e1*2007/46*0960*..	150 -335	285/30R21 100Y	XFU; 11A; 22L; 24M; 27I; 57F; <b>KAQP</b> ; <b>KAQQ</b> ; <b>KAQR</b>	ab Mj.2013 (Baureihe 222); nicht AMG Sport-Paket; Limousine; Heckantrieb;
			295/30R21 102	XFV; 11A; 22L; 24M; 27H; 27I; 57F; <b>KAQP</b> ; <b>KAQQ</b> ; <b>KAQR</b>	10B; 11B; 11G; 11H; 12A; 51A; 71C; 71K; 721; 725; 73C; 74A; 76B
221	e1*2001/116*0335*..	270 -335	285/30R21 100	XFU; 11A; 244; 247; 27B; 27H; 27V; 57F; <b>KAQP</b> ; <b>KAQQ</b>	ab Mj.2014 (Baureihe 217); Cabrio; Coupe; Allradantrieb;
			295/30R21 102	XFV; 11A; 244; 247; 27B; 27F; 27V; 57F; <b>KAQP</b> ; <b>KAQQ</b>	Heckantrieb; 10B; 11B; 11G; 11H; 12A; 51A; 71C; 71K; 721; 725; 73C; 74A; 76B

**Verwendungsbereich/Fz-Hersteller : MERCEDES**

**Die Radausführung ist teilweise nur an der Hinterachse zu montieren.**

**In diesem Fall ist sie zu kombinieren mit:**

Radtyp: **CARMANI CA17 9021** KBA: **54140** Lochkreis: **5x112** ET: **25** oder

Radtyp: **CARMANI CA17 9021** KBA: **54140** Lochkreis: **5x112** ET: **35** oder

Radtyp: **CARMANI CA17 9021** KBA: **54140** Lochkreis: **5x112** ET: **30**

**Zu beachten sind im Besonderen bei den Reifen die Kombinationsauflagen KAQP, KAQQ, KAQR**

Befestigungsteile : Kegelbundschrauben M14x1,5, Schaftl. 28 mm, Kegelw. 60 Grad

Zubehör : OX568F

Anzugsmoment der Befestigungsteile : 150 Nm

Verkaufsbezeichnung: **S-Klasse**

Fahrzeugtyp	Betriebserlaubnis	kW	Reifen	Auflagen zu Reifen	Auflagen
R2S	e1*2007/46*2115*..	220 -270	285/30R21 100	GAP; 11A; 244; 247; 27I; 5KA; 57F; <b>KAQP</b> ; <b>KAQQ</b> ; <b>KAQR</b>	S 580 e; S 580 e 4MATIC; S 450 e; Hybrid;
			295/30R21 102	XFV; 11A; 24D; 27I; 57F; <b>KAQP</b> ; <b>KAQQ</b> ; <b>KAQR</b>	10B; 11B; 11G; 11H; 12A; 51A; 71C; 71K; 721; 725; 73C; 74A; 76B

**Gutachten 366-0365-21-WIRD/N3**  
**zur Erteilung eines Nachtrags zur ABE 54141**



**ANLAGE: 6**  
 Hersteller: AD VIMOTION GmbH

Radtyp: CARMANI CA17 10521  
 Stand: 17.09.2025

Seite: 12 von 41

Verkaufsbezeichnung: **S-Klasse**

Fahrzeugtyp	Betriebserlaubnis	kW	Reifen	Auflagen zu Reifen	Auflagen
R2S	e1*2007/46*2115*..	210 -370	285/30R21 100	GAP; 11A; 244; 247; 27I; 5KA; 57F; <b>KAQP; KAQQ</b>	nicht S 580 e; nicht S 580 e 4MATIC; nicht S 450 e; nicht
			295/30R21 102	XFV; 11A; 24D; 27I; 57F; <b>KAQP; KAQQ</b>	MAYBACH; inkl. Hybrid; 10B; 11B; 11G; 11H; 12A; 51A; 71C; 71K; 721; 725; 73C; 74A; 76B
221	e1*2001/116*0335*..	430	285/30R21 100	XFU; 11A; 244; 247; 27B; 27H; 27V; 57F; <b>KAQP</b>	ab Mj.2014 (Baureihe 217); Coupe; Allradantrieb;
			295/30R21 102	XFV; 11A; 244; 247; 27B; 27F; 27V; 57F; <b>KAQP</b>	10B; 11B; 11G; 11H; 12A; 51A; 71C; 71K; 721; 725; 73C; 74A; 76B; 97H
221 222	e1*2001/116*0335*.. e1*2007/46*0960*..	150 -335	285/30R21 100Y	XFU; 11A; 22L; 24M; 27I; 57F; <b>KAQP;</b> <b>KAQQ; KAQR</b>	ab Mj.2013 (Baureihe 222); nicht AMG Sport- Paket; Limousine;
			295/30R21 102	XFV; 11A; 22L; 24M; 27H; 27I; 57F; <b>KAQP;</b> <b>KAQQ; KAQR</b>	Heckantrieb; 10B; 11B; 11G; 11H; 12A; 51A; 71C; 71K; 721; 725; 73C; 74A; 76B
221	e1*2001/116*0335*..	270 -335	285/30R21 100	XFU; 11A; 244; 247; 27B; 27H; 27V; 57F; <b>KAQP; KAQQ</b>	ab Mj.2014 (Baureihe 217); Cabrio; Coupe; Allradantrieb;
			295/30R21 102	XFV; 11A; 244; 247; 27B; 27F; 27V; 57F; <b>KAQP; KAQQ</b>	Heckantrieb; 10B; 11B; 11G; 11H; 12A; 51A; 71C; 71K; 721; 725; 73C; 74A; 76B

**Auflagen**

- 10B) Die mindestens erforderlichen Geschwindigkeitsbereiche der zu verwendenden Reifen sind, mit Ausnahme der Winterreifen Profile, den Fahrzeugpapieren zu entnehmen. Die für gesetzeskonforme Winterreifen zulässige Höchstgeschwindigkeit ist im Blickfeld des Fahrzeugführer sinnfällig anzugeben und im Betrieb nicht zu überschreiten. Die zulässige Achslast des Fahrzeuges darf nicht größer sein als das Zweifache der auf Seite 1 dieser Anlage angegebenen Radlast unter Berücksichtigung des angegebenen Abrollumfanges. Der beim Reifen angeführte Lastindex beschreibt die mindesterforderliche Tragfähigkeit, es sind Reifen mit höherem Lastindex zulässig, die max. Achslast ist mit diesem Lastindex zu vergleichen wodurch eventuell vorhandene Achslastauflagen entfallen können.
- 11A) Der vorschriftsmäßige Zustand des Fahrzeuges ist durch einen amtlich anerkannten Sachverständigen oder Prüfer für den Kraftfahrzeugverkehr oder einen Prüflingenieur einer Überwachungsorganisation oder einen Angestellten nach Abschnitt 4 der Anlage VIIIb zur StVZO unter Angabe von FAHRZEUGHERSTELLER, FAHRZEUGTYP und FAHRZEUGIDENTIFIZIERUNGNUMMER auf einem Nachweis entsprechend dem im Beispielkatalog zum §19 StVZO veröffentlichten Muster bescheinigen zu lassen.
- 11B) Wird eine in diesem Gutachten aufgeführte Reifengröße verwendet, die nicht bereits in der Fahrzeuggenehmigung für diesen Fahrzeug-Typ/-Variante/-Version bzw. Fahrzeugausführung genannt ist, so sind die Angaben über die Reifengrößen in den Fahrzeugpapieren bei der nächsten Befassung mit

**Gutachten 366-0365-21-WIRD/N3**  
**zur Erteilung eines Nachtrags zur ABE 54141**

**ANLAGE: 6**

Hersteller: AD VIMOTION GmbH

Radtyp: CARMANI CA17 10521

Stand: 17.09.2025



Seite: 13 von 41

den Fahrzeugpapieren durch die Zulassungsstelle berichtigen zu lassen. Diese Berichtigung ist dann nicht erforderlich, wenn die ABE/TTG des Sonderrades eine Freistellung von der Pflicht zur Berichtigung der Fahrzeugpapiere enthält.

- 11G) Die Brems-, Lenkungsaggregate und das Fahrwerk mit Ausnahme von Sonder-Fahrwerksfedern müssen, sofern diese durch keine weiteren Auflagen berührt werden, dem Serienstand entsprechen. Für die Sonder-Fahrwerksfedern muß eine Allgemeine Betriebserlaubnis bzw. Teiletzypgenehmigung oder ein Teilegutachten vorliegen; gegen die Verwendung der Rad/Reifenkombination dürfen keine technischen Bedenken bestehen. Wird gleichzeitig mit dem Anbau der Sonderräder eine Fahrwerksänderung vorgenommen und/oder optionale Brems- bzw. Lenkungsaggregate verbaut, so ist diese und ihre Auswirkung auf den Anbau der Sonderräder gesondert zu beurteilen.
- 11H) Wird das serienmäßige Ersatzrad verwendet, soll mit mäßiger Geschwindigkeit und nicht länger als erforderlich gefahren werden. Hierbei müssen die serienmäßigen Befestigungsteile verwendet werden. Bei Fahrzeugausführungen mit Allradantrieb ist bei Verwendung des Ersatzrades darauf zu achten, daß nur Reifen mit gleich großem Abrollumfang zulässig sind.
- 12A) Die Verwendung von Schneeketten ist nicht möglich, es sei denn, dass für den hier aufgeführten Fahrzeugtyp eine weitere Umrüstmöglichkeit im Gutachten aufgeführt ist. Für diese Umrüstung mit der Einschränkung in Spalte Auflagen "Auflagen zu Reifen" sind die dort aufgeführten Auflagen und Hinweise zu beachten.
- 22L) Durch Kürzen bis zum Schraubenkopf und komplettes Umbiegen der Befestigungslasche der Heckschürzenbefestigung ist eine ausreichende Freigängigkeit der Rad/Reifen-Kombination herzustellen.
- 22Q) Durch vollkommenes Anlegen der Kunststoffinnenkotflügel der Hinterachse auf der Radaußenseite an die Radhauswand über die gesamte Radhausausschnittkantenlänge ist die Freigängigkeit der Rad/Reifen-Kombination herzustellen.
- 242) Die Radabdeckung an Achse 1 ist durch Ausstellen des Kotflügels oder durch Anbau von dauerhaft befestigten Karosserieteilen im Bereich 50 Grad hinter der Radmitte herzustellen. Die gesamte Breite der Rad/Reifenkombination muss, unter Beachtung des maximal möglichen Betriebsmaßes des Reifens (1,04 fache der Nennbreite des Reifens), im oben genannten Bereich abgedeckt sein.
- 244) Die Radabdeckung an Achse 2 ist durch Ausstellen der Heckschürze und des Kotflügels oder durch Anbau von dauerhaft befestigten Karosserieteilen im Bereich 50 Grad hinter der Radmitte herzustellen. Die gesamte Breite der Rad/Reifenkombination muss, unter Beachtung des maximal möglichen Betriebsmaßes des Reifens (1,04 fache der Nennbreite des Reifens), im oben genannten Bereich abgedeckt sein.
- 245) Die Radabdeckung an Achse 1 ist durch Ausstellen der Frontschürze und des Kotflügels oder durch Anbau von dauerhaft befestigten Karosserieteilen im Bereich 30 Grad vor der Radmitte herzustellen. Je nach Rüstzustand des Fahrzeuges (z. B. Fahrzeugtieferlegung, Radabdeckungsverbreiterung, usw.) kann es möglich sein, dass die Radabdeckung ausreichend ist. Die gesamte Breite der Rad/Reifenkombination muss, unter Beachtung des maximal möglichen Betriebsmaßes des Reifens (1,04 fache der Nennbreite des Reifens), im oben genannten Bereich abgedeckt sein.
- 246) Die Radabdeckung an Achse 1 ist durch Ausstellen des Kotflügels oder durch Anbau von dauerhaft befestigten Karosserieteilen im Bereich 50 Grad hinter der Radmitte herzustellen. Je nach Rüstzustand des Fahrzeuges (z. B. Fahrzeugtieferlegung, Radabdeckungsverbreiterung, usw.) kann es möglich sein, dass die Radabdeckung ausreichend ist. Die gesamte Breite der Rad/Reifenkombination muss, unter Beachtung des maximal möglichen Betriebsmaßes des Reifens (1,04 fache der Nennbreite des Reifens), im oben genannten Bereich abgedeckt sein.
- 247) Die Radabdeckung an Achse 2 ist durch Ausstellen des Kotflügels oder durch Anbau von dauerhaft befestigten Karosserieteilen im Bereich 30 Grad vor der Radmitte herzustellen. Je nach Rüstzustand des Fahrzeuges (z. B. Fahrzeugtieferlegung, Radabdeckungsverbreiterung, usw.) kann es möglich sein, dass die Radabdeckung ausreichend ist. Die gesamte Breite der Rad/Reifenkombination muss, unter Beachtung des maximal möglichen Betriebsmaßes des Reifens (1,04 fache der Nennbreite des Reifens), im oben genannten Bereich abgedeckt sein.

**Gutachten 366-0365-21-WIRD/N3**  
**zur Erteilung eines Nachtrags zur ABE 54141**

**ANLAGE: 6**

Hersteller: AD VIMOTION GmbH

Radtyp: CARMANI CA17 10521

Stand: 17.09.2025



Seite: 14 von 41

- 248) Die Radabdeckung an Achse 2 ist durch Ausstellen der Heckschürze und des Kotflügels oder durch Anbau von dauerhaft befestigten Karosserieteilen im Bereich 50 Grad hinter der Radmitte herzustellen. Je nach Rüstzustand des Fahrzeuges (z. B. Fahrzeugtieferlegung, Radabdeckungsverbreiterung, usw.) kann es möglich sein, dass die Radabdeckung ausreichend ist. Die gesamte Breite der Rad/Reifenkombination muss, unter Beachtung des maximal möglichen Betriebsmaßes des Reifens (1,04 fache der Nennbreite des Reifens), im oben genannten Bereich abgedeckt sein.
- 24C) Die Radabdeckung an Achse 1 ist durch Ausstellen der Frontschürze und des Kotflügels oder durch Anbau von dauerhaft befestigten Karosserieteilen im Bereich 30 Grad vor der Radmitte und 50 Grad hinter der Radmitte herzustellen. Die gesamte Breite der Rad/Reifenkombination muss, unter Beachtung des maximal möglichen Betriebsmaßes des Reifens (1,04 fache der Nennbreite des Reifens), im oben genannten Bereich abgedeckt sein.
- 24D) Die Radabdeckung an Achse 2 ist durch Ausstellen der Heckschürze und des Kotflügels oder durch Anbau von dauerhaft befestigten Karosserieteilen im Bereich 30 Grad vor der Radmitte und 50 Grad hinter der Radmitte herzustellen. Die gesamte Breite der Rad/Reifenkombination muss, unter Beachtung des maximal möglichen Betriebsmaßes des Reifens (1,04 fache der Nennbreite des Reifens), im oben genannten Bereich abgedeckt sein.
- 24J) Die Radabdeckung an Achse 1 ist durch Ausstellen der Frontschürze und des Kotflügels oder durch Anbau von dauerhaft befestigten Karosserieteilen im Bereich 30 Grad vor der Radmitte und 50 Grad hinter der Radmitte herzustellen. Je nach Rüstzustand des Fahrzeuges (z. B. Fahrzeugtieferlegung, Radabdeckungsverbreiterung, usw.) kann es möglich sein, dass die Radabdeckung ausreichend ist. Die gesamte Breite der Rad/Reifenkombination muss, unter Beachtung des maximal möglichen Betriebsmaßes des Reifens (1,04 fache der Nennbreite des Reifens), im oben genannten Bereich abgedeckt sein.
- 24M) Die Radabdeckung an Achse 2 ist durch Ausstellen der Heckschürze und des Kotflügels oder durch Anbau von dauerhaft befestigten Karosserieteilen im Bereich 30 Grad vor der Radmitte und 50 Grad hinter der Radmitte herzustellen. Je nach Rüstzustand des Fahrzeuges (z. B. Fahrzeugtieferlegung, Radabdeckungsverbreiterung, usw.) kann es möglich sein, dass die Radabdeckung ausreichend ist. Die gesamte Breite der Rad/Reifenkombination muss, unter Beachtung des maximal möglichen Betriebsmaßes des Reifens (1,04 fache der Nennbreite des Reifens), im oben genannten Bereich abgedeckt sein.
- 26B) Durch Anlegen der vorderen Radhausausschnittkanten und Kunststoffinnenkotflügel ist die Freigängigkeit der Rad/Reifen-Kombination herzustellen. Die genauen Maße / Bereiche sind dem beigefügten Anhang / Hinweisblatt "Nacharbeitsprofile Fahrzeug" am Ende dieser Anlage zu entnehmen.
- 26J) Durch Aufweiten bzw. Ausstellen der vorderen Radhäuser ist die Freigängigkeit der Rad/Reifen-Kombination herzustellen. Die genauen Maße / Bereiche sind dem beigefügten Anhang / Hinweisblatt "Nacharbeitsprofile Fahrzeug" am Ende dieser Anlage zu entnehmen.
- 26N) Durch Aufweiten bzw. Ausstellen der vorderen Radhäuser ist die Freigängigkeit der Rad/Reifen-Kombination unter Berücksichtigung der maximal zulässigen Betriebsbreite nach ETRTO bzw. WdK (1,04 fache Nennbreite des Reifens) herzustellen. Die genauen Maße / Bereiche sind dem beigefügten Anhang / Hinweisblatt "Nacharbeitsprofile Fahrzeug" am Ende dieser Anlage zu entnehmen.
- 26P) Durch Anlegen der vorderen Radhausausschnittkanten und Kunststoffinnenkotflügel ist die Freigängigkeit der Rad/Reifen-Kombination unter Berücksichtigung der maximal zulässigen Betriebsbreite nach ETRTO bzw. WdK (1,04 fache Nennbreite des Reifens) herzustellen. Die genauen Maße / Bereiche sind dem beigefügten Anhang / Hinweisblatt "Nacharbeitsprofile Fahrzeug" am Ende dieser Anlage zu entnehmen.
- 27B) Durch Anlegen der hinteren Radhausausschnittkanten und Kunststoffinnenkotflügel ist die Freigängigkeit der Rad/Reifen-Kombination herzustellen. Die genauen Maße / Bereiche sind dem beigefügten Anhang / Hinweisblatt "Nacharbeitsprofile Fahrzeug" am Ende dieser Anlage zu entnehmen.
- 27F) Durch Aufweiten bzw. Ausstellen der hinteren Radhäuser ist die Freigängigkeit der Rad/Reifen-Kombination herzustellen. Die genauen Maße / Bereiche sind dem beigefügten Anhang / Hinweisblatt "Nacharbeitsprofile Fahrzeug" am Ende dieser Anlage zu entnehmen.



**Gutachten 366-0365-21-WIRD/N3**  
**zur Erteilung eines Nachtrags zur ABE 54141**

**ANLAGE: 6**

Hersteller: AD VIMOTION GmbH

Radtyp: CARMANI CA17 10521

Stand: 17.09.2025



Seite: 15 von 41

- 27H) Durch Aufweiten bzw. Ausstellen der hinteren Radhäuser ist die Freigängigkeit der Rad/Reifen-Kombination unter Berücksichtigung der maximal zulässigen Betriebsbreite nach ETRTO bzw. WdK (1,04 fache Nennbreite des Reifens) herzustellen. Die genauen Maße / Bereiche sind dem beigefügten Anhang / Hinweisblatt "Nacharbeitsprofile Fahrzeug" am Ende dieser Anlage zu entnehmen.
- 27I) Durch Anlegen der hinteren Radhausausschnittkanten und Kunststoffinnenkotflügel ist die Freigängigkeit der Rad/Reifen-Kombination unter Berücksichtigung der maximal zulässigen Betriebsbreite nach ETRTO bzw. WdK (1,04 fache Nennbreite des Reifens) herzustellen. Die genauen Maße / Bereiche sind dem beigefügten Anhang / Hinweisblatt "Nacharbeitsprofile Fahrzeug" am Ende dieser Anlage zu entnehmen.
- 27V) Durch Kürzen der Befestigungslasche der Heckschürzenbefestigung ist eine ausreichende Freigängigkeit der Rad/Reifen-Kombination herzustellen. Die genauen Maße / Bereiche sind dem beigefügten Anhang / Hinweisblatt "Nacharbeitsprofile Fahrzeug" am Ende dieser Anlage zu entnehmen.
- 51A) Der vom Fahrzeughersteller (siehe Betriebsanleitung oder Reifenfülldruckhinweis am Fahrzeug) bzw. Reifenhersteller vorgeschriebene Reifenfülldruck ist zu beachten.  
Die Verwendung von Reifen mit Notlaufeigenschaften ist laut Hersteller nur mit Reifenfülldrucküberwachungssystem zulässig.
- 52J) Diese Reifengröße ist nur mit Profil für winterliche Wetterverhältnisse, mit dem Alpine Symbol nach ECE R-117, zulässig. Die Bereifung und Lauffläche sind dabei so konzipiert, dass sie vor allem bei winterlichen Straßenverhältnissen bessere Fahreigenschaften gewährleisten.
- 57F) Die Verwendung der angegebenen Reifengröße ist auf dieser Radgröße nur an der Hinterachse zulässig. Sie kann jedoch im Einzelfall auf einer anderen Radgröße an der Vorderachse kombiniert werden. Die erforderlichen Auflagen und Hinweise sind achsweise zu beachten. Alle an ein und derselben Achse montierten Reifen müssen vom gleichen Reifentyp sein.
- 5IE) Die Verwendung dieser Reifengröße ist nur zulässig an Fahrzeugausführungen bis zu einer zulässigen Achslast von 1420kg.
- 5KA) Die Verwendung dieser Reifengröße ist nur zulässig an Fahrzeugausführungen bis zu einer zulässigen Achslast von 1600kg.
- 5LA) Die Verwendung dieser Reifengröße ist nur zulässig an Fahrzeugausführungen bis zu einer zulässigen Achslast von 1700kg.
- 5LK) Die Verwendung dieser Reifengröße ist nur zulässig an Fahrzeugausführungen bis zu einer zulässigen Achslast von 1750kg.
- 5PM) Die Verwendung dieser Reifengröße ist nur zulässig an Fahrzeugausführungen bis zu einer zulässigen Achslast von 2060kg.
- 6A5) Folgende Rad/Reifen-Kombination ist zulässig:
- |              |              |
|--------------|--------------|
|              | Reifengröße: |
| Vorderachse: | 255/30R21    |
| Hinterachse: | 295/25R21    |
- Ist eine der beiden Reifengrößen im Gutachten nicht aufgeführt, so ist die nicht aufgeführte Reifengröße nur auf einer anderen Felgenreiße zulässig.  
Die erforderlichen Auflagen und Hinweise sind achsweise zu beachten.  
An Fahrzeugausführungen mit automatischem Blockiervhinderer (ABV) bzw. Antriebsschlupfregelung (ASR) dürfen nur Reifen verwendet werden, deren Differenz im Abrollumfang kleiner als 1% ist. Es ist eine Bestätigung des Reifenherstellers über die tatsächlichen Abrollumfänge erforderlich; es wird empfohlen den Nachweis der Eignung bei den Fahrzeugpapieren mitzuführen.  
Alle an ein und derselben Achse montierten Reifen müssen vom gleichen Reifentyp sein.
- 6BK) Folgende Rad/Reifen-Kombination ist zulässig:
- |              |              |
|--------------|--------------|
|              | Reifengröße: |
| Vorderachse: | 255/30R21    |
| Hinterachse: | 295/25R21    |
- Ist eine der beiden Reifengrößen im Gutachten nicht aufgeführt, so ist die nicht aufgeführte Reifengröße

**Gutachten 366-0365-21-WIRD/N3**  
**zur Erteilung eines Nachtrags zur ABE 54141**

**ANLAGE: 6**

Hersteller: AD VIMOTION GmbH

Radtyp: CARMANI CA17 10521

Stand: 17.09.2025



Seite: 16 von 41

nur auf einer anderen Felgengröße zulässig.

Die erforderlichen Auflagen und Hinweise sind achsweise zu beachten.

An Fahrzeugausführungen mit Allradantrieb dürfen nur Reifen verwendet werden, deren Differenz im Abrollumfang sich innerhalb der Abweichung der Serienbereifung befindet. Es ist eine Bestätigung des Reifenherstellers über die tatsächlichen Abrollumfänge erforderlich; es wird empfohlen den Nachweis der Eignung bei den Fahrzeugpapieren mitzuführen.

Alle an ein und derselben Achse montierten Reifen müssen vom gleichen Reifentyp sein.

- 71C) Zum Auswuchten der Sonderräder dürfen an der Felgennenseite nur Klebegewichte angebracht werden.
- 71K) Zum Auswuchten dürfen nur Klebegewichte unterhalb des Tiefbetts an der Felgennenseite angebracht werden.
- 721) Es ist nur die Verwendung von Gummiventilen oder Metallschraubventilen mit Überwurfmutter von außen, die weitgehend den Normen (DIN, E.T.R.T.O. bzw. Tire and Rim) entsprechen und die für einen Ventilloch-Nenn Durchmesser von 11,3 mm geeignet sind, zulässig.  
Das Ventil darf nicht über den Felgenrand hinausragen. Es sind die Montagehinweise des Ventilherstellers zu beachten.
- 725) Bei Fahrzeugen mit einer bauartbedingten Höchstgeschwindigkeit über 210 km/h sind nur Metallschraubventile zulässig. Es sind die Montagehinweise des Ventilherstellers zu beachten.
- 73C) Es ist nur die Verwendung von schlauchlosen Reifen zulässig.
- 74A) Es dürfen nur die vom Radhersteller mitzuliefernden Radbefestigungsteile verwendet werden, dabei ist die Gewindegröße der serienmäßigen Befestigungsteile zu beachten. Bei Verwendung von Radschrauben, ist die, in der Anlage zum Gutachten, dem Fahrzeug zugeordnete Schaftlänge zu beachten.
- 74D) Es dürfen nur die serienmäßigen Radbefestigungsteile vom Fahrzeughersteller verwendet werden.
- 74E) Die Verwendung von Befestigungsmitteln mit entkoppeltem Schraubenbund ist erforderlich.
- 75I) Die zulässige Achslast des Fahrzeugs darf nicht größer sein als das Zweifache der auf Seite 1 dieser Anlage angegebenen Radlast unter Berücksichtigung des angegebenen Abrollumfanges, gegebenenfalls ist die erhöhte Achslast im Anhängerbetrieb anzupassen oder zu streichen.
- 769) Die Verwendung dieser Radgröße ist nicht zulässig an Fahrzeugausführungen, die serienmäßig laut COC-Papier (EG-Übereinstimmungserklärung) als kleinste Radgröße mit 22-Zoll-Rädern ausgerüstet sind.
- 76B) Die Verwendung dieser Sonderräder ist nur an der Hinterachse zulässig. Dabei ist der Gliederungspunkt "0. Hinweise" zu beachten.
- 77E) Das indirekte Reifendruckkontrollsystem ist zu kalibrieren. Es ist dafür den Ausführungen der Bedienungsanleitung Folge zu leisten.
- 930) Diese Rad/Reifenkombination ist nur an Fahrzeugausführungen mit Luftfederung an Achse 2 zulässig.
- 934) Diese Rad/Reifenkombination ist nur an Fahrzeugausführungen mit Stahlfederung an Achse 2 zulässig.
- 953) Der mindestens erforderliche Geschwindigkeits-Kennbuchstabe sowie die Tragfähigkeits-Kennzahl der vorgesehenen Reifen sind den Fahrzeugpapieren zu entnehmen.
- 97H) Die Verwendung von Sonderrädern mit unterschiedlichen Maulweiten ist zulässig. Die Maulweite des Sonderrades an der Hinterachse muß mindestens 1 Zoll größer sein als die des Sonderrades der Vorderachse.
- 97K) Bei Verwendung von verschiedenen Reifengrößen auf Vorder- und Hinterachse muss die Maulweite des Sonderrades an der Hinterachse mindestens 1/2 Zoll größer sein als die des Sonderrades der Vorderachse.



**Gutachten 366-0365-21-WIRD/N3  
zur Erteilung eines Nachtrags zur ABE 54141**

**ANLAGE: 6**

Hersteller: AD VIMOTION GmbH

Radtyp: CARMANI CA17 10521

Stand: 17.09.2025



Seite: 17 von 41

FGC) Die Verwendung der Räder ist an Fahrzeugausführungen mit BREMBO-Festsattel (innenbelüftet) an der Vorderachse nicht zulässig.

FKA) Die Kombination gleicher bzw. unterschiedlicher Radausführungen des beschriebenen Radtyps ist, sofern nicht explizit ausgenommen, möglich. Es sind insbesondere die Auflagen in den jeweiligen Verwendungsbereichen bzgl. der Rad/Reifenkombinationen zu beachten.

GAP) Es sind die serienmäßigen Reifen-Kombinationen zulässig.

Reifengröße:

Vorderachse: 255/35R21

Hinterachse: 285/30R21

Ist eine der beiden Reifengrößen im Gutachten nicht aufgeführt, so ist die nicht aufgeführte Reifengröße nur auf einer anderen Felgengröße zulässig. Die Hinweise und Empfehlungen des Fahrzeugherstellers sind bei Verwendung dieser Reifengröße zu beachten.

Die erforderlichen Auflagen und Hinweise sind achsweise zu beachten.

GCL) Folgende Rad/Reifen-Kombination ist zulässig:

Vorderachse:	Reifengröße:
	245/35R21
Hinterachse:	285/30R21

Es dürfen nur Reifen verwendet werden, deren Differenz im Abrollumfang sich innerhalb der Abweichung der Serienbereifung befindet. Es wird empfohlen eine Bestätigung des Reifenherstellers über die tatsächlichen Abrollumfänge bei den Fahrzeugpapieren mitzuführen.

Alle an ein und derselben Achse montierten Reifen müssen vom gleichen Reifentyp sein.

**KAQP) Im Fall einer Kombination mit einem anderen Radtyp ist zulässig:**

**Vorderachse CARMANI CA17 9021 KBA: 54140 Lochkreis 5x112 ET: 25**

**KAQQ) Im Fall einer Kombination mit einem anderen Radtyp ist zulässig:**

**Vorderachse CARMANI CA17 9021 KBA: 54140 Lochkreis 5x112 ET: 30**

**KAQR) Im Fall einer Kombination mit einem anderen Radtyp ist zulässig:**

**Vorderachse CARMANI CA17 9021 KBA: 54140 Lochkreis 5x112 ET: 35**

NAV) Die Verwendung ist "nur zulässig" an Fahrzeugausführungen, bei denen die Reifengröße 235/60R18 bzw. 255/50R19 bzw. 265/45R20 serienmäßig vom Fahrzeughersteller in den Fahrzeugpapieren eingetragen ist.

NAW) Die Verwendung ist "nicht zulässig" an Fahrzeugausführungen, bei denen die Reifengröße 235/60R18 bzw. 255/50R19 bzw. 265/45R20 serienmäßig vom Fahrzeughersteller in den Fahrzeugpapieren eingetragen ist.

PDJ) Nicht zulässig für Fzg.-Ausführungen mit Carbon-/Keramik- Bremscheiben!

XFU) Folgende Rad/Reifen-Kombination ist zulässig:

Vorderachse:	Reifengröße:
	255/35R21
Hinterachse:	285/30R21

Ist eine der beiden Reifengrößen im Gutachten nicht aufgeführt, so ist die nicht aufgeführte Reifengröße nur auf einer anderen Felgengröße zulässig.

Die erforderlichen Auflagen und Hinweise sind achsweise zu beachten.

An Fahrzeugausführungen mit automatischem Blockierverhinderer (ABV) bzw. Antriebsschlupfregelung (ASR) dürfen nur Reifen verwendet werden, deren Differenz im Abrollumfang kleiner als 1% ist. Es ist eine Bestätigung des Reifenherstellers über die tatsächlichen Abrollumfänge erforderlich; es wird empfohlen den Nachweis der Eignung bei den Fahrzeugpapieren mitzuführen.

Alle an ein und derselben Achse montierten Reifen müssen vom gleichen Reifentyp sein.

XFV) Folgende Rad/Reifen-Kombination ist zulässig:

Vorderachse:	Reifengröße:
	255/35R21

**Gutachten 366-0365-21-WIRD/N3**  
**zur Erteilung eines Nachtrags zur ABE 54141**

**ANLAGE: 6**

Hersteller: AD VIMOTION GmbH

Radtyp: CARMANI CA17 10521

Stand: 17.09.2025



Seite: 18 von 41

Hinterachse: 295/30R21

Ist eine der beiden Reifengrößen im Gutachten nicht aufgeführt, so ist die nicht aufgeführte Reifengröße nur auf einer anderen Felgengröße zulässig.

Die erforderlichen Auflagen und Hinweise sind achsweise zu beachten.

An Fahrzeugausführungen mit automatischem Blockierverhinderer (ABV) bzw. Antriebsschlupfregelung (ASR) dürfen nur Reifen verwendet werden, deren Differenz im Abrollumfang kleiner als 1% ist. Es ist eine Bestätigung des Reifenherstellers über die tatsächlichen Abrollumfänge erforderlich; es wird empfohlen den Nachweis der Eignung bei den Fahrzeugpapieren mitzuführen.

Alle an ein und derselben Achse montierten Reifen müssen vom gleichen Reifentyp sein.

XFZ) Folgende Rad/Reifen-Kombination ist zulässig:

Reifengröße:

Vorderachse: 265/35R21

Hinterachse: 275/35R21

Ist eine der beiden Reifengrößen im Gutachten nicht aufgeführt, so ist die nicht aufgeführte Reifengröße nur auf einer anderen Felgengröße zulässig.

Die erforderlichen Auflagen und Hinweise sind achsweise zu beachten.

An Fahrzeugausführungen mit automatischem Blockierverhinderer (ABV) bzw. Antriebsschlupfregelung (ASR) dürfen nur Reifen verwendet werden, deren Differenz im Abrollumfang kleiner als 1% ist. Es ist eine Bestätigung des Reifenherstellers über die tatsächlichen Abrollumfänge erforderlich; es wird empfohlen den Nachweis der Eignung bei den Fahrzeugpapieren mitzuführen.

Alle an ein und derselben Achse montierten Reifen müssen vom gleichen Reifentyp sein.

YB5) Folgende Rad/Reifen-Kombination ist zulässig:

Reifengröße:

Vorderachse: 275/35R21

Hinterachse: 285/35R21

Ist eine der beiden Reifengrößen im Gutachten nicht aufgeführt, so ist die nicht aufgeführte Reifengröße nur auf einer anderen Felgengröße zulässig.

Die erforderlichen Auflagen und Hinweise sind achsweise zu beachten.

Es ist eine Bestätigung des Reifenherstellers über die tatsächlichen Abrollumfänge erforderlich; es wird empfohlen den Nachweis der Eignung bei den Fahrzeugpapieren mitzuführen.

Alle an ein und derselben Achse montierten Reifen müssen vom gleichen Reifentyp sein.

YBP) Folgende Rad/Reifen-Kombination ist zulässig:

Reifengröße:

Vorderachse: 245/40R21

Hinterachse: 275/35R21

Ist eine der beiden Reifengrößen im Gutachten nicht aufgeführt, so ist die nicht aufgeführte Reifengröße nur auf einer anderen Felgengröße zulässig.

Die erforderlichen Auflagen und Hinweise sind achsweise zu beachten.

Es ist eine Bestätigung des Reifenherstellers über die tatsächlichen Abrollumfänge erforderlich; es wird empfohlen den Nachweis der Eignung bei den Fahrzeugpapieren mitzuführen.

Alle an ein und derselben Achse montierten Reifen müssen vom gleichen Reifentyp sein.

YBQ) Folgende Rad/Reifen-Kombination ist zulässig:

Reifengröße:

Vorderachse: 255/40R21

Hinterachse: 285/35R21

Ist eine der beiden Reifengrößen im Gutachten nicht aufgeführt, so ist die nicht aufgeführte Reifengröße nur auf einer anderen Felgengröße zulässig.

Die erforderlichen Auflagen und Hinweise sind achsweise zu beachten.

Es ist eine Bestätigung des Reifenherstellers über die tatsächlichen Abrollumfänge erforderlich; es wird empfohlen den Nachweis der Eignung bei den Fahrzeugpapieren mitzuführen.

Alle an ein und derselben Achse montierten Reifen müssen vom gleichen Reifentyp sein.

YCI) Folgende Rad/Reifen-Kombination ist zulässig:

Reifengröße:

**Gutachten 366-0365-21-WIRD/N3**  
**zur Erteilung eines Nachtrags zur ABE 54141**

**ANLAGE: 6**

Hersteller: AD VIMOTION GmbH

Radtyp: CARMANI CA17 10521

Stand: 17.09.2025



Seite: 19 von 41

Vorderachse: 275/30R21

Hinterachse: 285/30R21

Ist eine der beiden Reifengrößen im Gutachten nicht aufgeführt, so ist die nicht aufgeführte Reifengröße nur auf einer anderen Felgengröße zulässig.

Die erforderlichen Auflagen und Hinweise sind achsweise zu beachten.

Es ist eine Bestätigung des Reifenherstellers über die tatsächlichen Abrollumfänge erforderlich; es wird empfohlen den Nachweis der Eignung bei den Fahrzeugpapieren mitzuführen.

Alle an ein und derselben Achse montierten Reifen müssen vom gleichen Reifentyp sein.

ZBC) Folgende Rad/Reifen-Kombination ist zulässig:

Reifengröße:

Vorderachse: 255/35R21

Hinterachse: 295/30R21

Ist eine der beiden Reifengrößen im Gutachten nicht aufgeführt, so ist die nicht aufgeführte Reifengröße nur auf einer anderen Felgengröße zulässig.

Die erforderlichen Auflagen und Hinweise sind achsweise zu beachten.

Es wird empfohlen eine Bestätigung des Reifenherstellers über die tatsächlichen Abrollumfänge und den Nachweis der Eignung bei den Fahrzeugpapieren mitzuführen.

Alle an ein und derselben Achse montierten Reifen müssen vom gleichen Reifentyp sein.

§22 54141\*03

**Gutachten 366-0365-21-WIRD/N3**  
**zur Erteilung eines Nachtrags zur ABE 54141**

**ANLAGE: 6**

Hersteller: AD VIMOTION GmbH

Radtyp: CARMANI CA17 10521

Stand: 17.09.2025



Seite: 20 von 41

**Nacharbeitsprofile Fahrzeug**

**Fahrzeug:**

Hersteller: BMW  
Fahrzeugtyp: G6L  
Genehm.Nr.: e1\*2018/858\*00316\*..  
Handelsbez.: BMW 5ER REIHE

Variante(n):

**Nacharbeit Radhausausschnittkantenbereich:**

Auflagen	Nacharbeit im Bereich		Achse
	von [mm]	bis [mm]	
26B	x = 305	y = 300	VA
26P	x = 255	y = 250	VA

**Aufweiten Radhausausschnittkantenbereich:**

Auflagen	Im Bereich		Aufweiten um [mm]	Achse
	von [mm]	bis [mm]		
26J	x = 305	y = 300	20	VA
26N	x = 305	y = 300	8	VA
27F	x = 300	y = 350	30	HA
27H	x = 300	y = 350	8	HA

§22 54141\*03

**Gutachten 366-0365-21-WIRD/N3**  
**zur Erteilung eines Nachtrags zur ABE 54141**

**ANLAGE: 6**

Hersteller: AD VIMOTION GmbH

Radtyp: CARMANI CA17 10521

Stand: 17.09.2025



Seite: 21 von 41

**Nacharbeitsprofile Fahrzeug**

**Fahrzeug:**

Hersteller: BMW

Fahrzeugtyp: F34XM

Genehm.Nr.: e1\*2007/46\*1988\*..

Handelsbez.: BMW X3 M, X3 M Competition, X4 M, X4 M Competition

Variante(n):

**Nacharbeit Radhausausschnittkantenbereich:**

Auflagen	Nacharbeit im Bereich		Achse
	von [mm]	bis [mm]	
26B	x = 260	y = 250	VA
26P	x = 310	y = 300	VA
27B	x = 255	y = 230	HA
27I	x = 305	y = 280	HA

**Aufweiten Radhausausschnittkantenbereich:**

Auflagen	Im Bereich		Aufweiten um [mm]	Achse
	von [mm]	bis [mm]		
26N	x = 310	y = 300	8	VA
26J	x = 310	y = 300	20	VA
27H	x = 305	y = 280	8	HA
27F	x = 305	y = 280	25	HA

§22 54141\*03

**Gutachten 366-0365-21-WIRD/N3**  
**zur Erteilung eines Nachtrags zur ABE 54141**

**ANLAGE: 6**

Hersteller: AD VIMOTION GmbH

Radtyp: CARMANI CA17 10521

Stand: 17.09.2025



Seite: 22 von 41

**Nacharbeitsprofile Fahrzeug**

**Fahrzeug:**

Hersteller: BMW  
Fahrzeugtyp: G6K  
Genehm.Nr.: e1\*2018/858\*00360\*..  
Handelsbez.: BMW 5ER REIHE

Variante(n):

**Nacharbeit Radhausausschnittkantenbereich:**

Auflagen	Nacharbeit im Bereich		Achse
	von [mm]	bis [mm]	
26B	x = 305	y = 300	VA
26P	x = 255	y = 250	VA

**Aufweiten Radhausausschnittkantenbereich:**

Auflagen	Im Bereich		Aufweiten um [mm]	Achse
	von [mm]	bis [mm]		
26J	x = 305	y = 300	20	VA
26N	x = 305	y = 300	8	VA
27F	x = 300	y = 350	30	HA
27H	x = 300	y = 350	8	HA

§22 54141\*03

**Gutachten 366-0365-21-WIRD/N3**  
**zur Erteilung eines Nachtrags zur ABE 54141**

**ANLAGE: 6**

Hersteller: AD VIMOTION GmbH

Radtyp: CARMANI CA17 10521

Stand: 17.09.2025



Seite: 23 von 41

**Nacharbeitsprofile Fahrzeug**

**Fahrzeug:**

Hersteller: BMW  
Fahrzeugtyp: G6E  
Genehm.Nr.: e1\*2018/858\*00317\*..  
Handelsbez.: BMW 5ER REIHE

Variante(n):

**Nacharbeit Radhausausschnittkantenbereich:**

Auflagen	Nacharbeit im Bereich		Achse
	von [mm]	bis [mm]	
26P	x = 255	y = 250	VA
26B	x = 305	y = 300	VA

**Aufweiten Radhausausschnittkantenbereich:**

Auflagen	Im Bereich		Aufweiten um [mm]	Achse
	von [mm]	bis [mm]		
26N	x = 305	y = 300	8	VA
26J	x = 305	y = 300	15	VA
27H	x = 280	y = 270	8	HA
27F	x = 280	y = 270	30	HA

§22 54141\*03

**Gutachten 366-0365-21-WIRD/N3**  
**zur Erteilung eines Nachtrags zur ABE 54141**

**ANLAGE: 6**

Hersteller: AD VIMOTION GmbH

Radtyp: CARMANI CA17 10521

Stand: 17.09.2025



Seite: 24 von 41

**Nacharbeitsprofile Fahrzeug**

**Fahrzeug:**

Hersteller: BMW AG  
Fahrzeugtyp: G5L  
Genehm.Nr.: e1\*2007/46\*1688\*..  
Handelsbez.: BMW 5ER REIHE

Variante(n):

**Nacharbeit Radhausausschnittkantenbereich:**

Auflagen	Nacharbeit im Bereich		Achse
	von [mm]	bis [mm]	
26B	x = 300	y = 250	VA
26P	x = 250	y = 200	VA
27B	x = 230	y = 300	HA
27I	x = 180	y = 250	HA

**Aufweiten Radhausausschnittkantenbereich:**

Auflagen	Im Bereich		Aufweiten um [mm]	Achse
	von [mm]	bis [mm]		
26J	x = 300	y = 250	30	VA
26N	x = 300	y = 250	8	VA
27F	x = 230	y = 300	30	HA
27H	x = 230	y = 300	8	HA

§22 54141\*03



**Gutachten 366-0365-21-WIRD/N3**  
**zur Erteilung eines Nachtrags zur ABE 54141**

**ANLAGE: 6**

Hersteller: AD VIMOTION GmbH

Radtyp: CARMANI CA17 10521

Stand: 17.09.2025



Seite: 25 von 41

**Nacharbeitsprofile Fahrzeug**

**Fahrzeug:**

Hersteller: BMW AG  
Fahrzeugtyp: G5K  
Genehm.Nr.: e1\*2007/46\*1750\*..  
Handelsbez.: BMW 5ER REIHE

Variante(n):

**Nacharbeit Radhausausschnittkantenbereich:**

Auflagen	Nacharbeit im Bereich		Achse
	von [mm]	bis [mm]	
26B	x = 300	y = 250	VA
26P	x = 250	y = 200	VA
27B	x = 230	y = 300	HA
27I	x = 180	y = 250	HA

**Aufweiten Radhausausschnittkantenbereich:**

Auflagen	Im Bereich		Aufweiten um [mm]	Achse
	von [mm]	bis [mm]		
26J	x = 300	y = 250	30	VA
26N	x = 300	y = 250	8	VA
27F	x = 230	y = 300	30	HA
27H	x = 230	y = 300	8	HA

§22 54141\*03

**Gutachten 366-0365-21-WIRD/N3**  
**zur Erteilung eines Nachtrags zur ABE 54141**

**ANLAGE: 6**

Hersteller: AD VIMOTION GmbH

Radtyp: CARMANI CA17 10521

Stand: 17.09.2025



Seite: 26 von 41

**Nacharbeitsprofile Fahrzeug**

**Fahrzeug:**

Hersteller: BMW AG  
Fahrzeugtyp: 7L  
Genehm.Nr.: e1\*2007/46\*0276\*..  
Handelsbez.: BMW 7ER REIHE

Variante(n): ab e1\*2007/46\*0276\*10, Allradantrieb, Hinterachslenkung, Luftfederung

**Nacharbeit Radhausausschnittkantenbereich:**

Auflagen	Nacharbeit im Bereich		Achse
	von [mm]	bis [mm]	
26B	x = 380	y = 270	VA
26P	x = 330	y = 220	VA

**Aufweiten Radhausausschnittkantenbereich:**

Auflagen	Im Bereich		Aufweiten um [mm]	Achse
	von [mm]	bis [mm]		
26J	x = 380	y = 270	18	VA
26N	x = 380	y = 270	8	VA
27F	x = 270	y = 300	30	HA
27H	x = 270	y = 300	8	HA

§22 54141\*03

**Gutachten 366-0365-21-WIRD/N3**  
**zur Erteilung eines Nachtrags zur ABE 54141**

**ANLAGE: 6**

Hersteller: AD VIMOTION GmbH

Radtyp: CARMANI CA17 10521

Stand: 17.09.2025



Seite: 27 von 41

**Nacharbeitsprofile Fahrzeug**

**Fahrzeug:**

Hersteller: BMW/ALU  
Fahrzeugtyp: G7X  
Genehm.Nr.: e1\*2007/46\*1952\*..  
Handelsbez.: BMW X REIHE

Variante(n):

**Nacharbeit Radhausausschnittkantenbereich:**

Auflagen	Nacharbeit im Bereich		Achse
	von [mm]	bis [mm]	
26P	x = 200	y = 230	VA
26B	x = 250	y = 250	VA
27I	x = 250	y = 250	HA
27B	x = 275	y = 260	HA

**Aufweiten Radhausausschnittkantenbereich:**

Auflagen	Im Bereich		Aufweiten um [mm]	Achse
	von [mm]	bis [mm]		
26N	x = 250	y = 250	8	VA
26J	x = 250	y = 250	20	VA
27H	x = 275	y = 260	8	HA
27F	x = 275	y = 260	20	HA

§22 54141\*03

**Gutachten 366-0365-21-WIRD/N3**  
**zur Erteilung eines Nachtrags zur ABE 54141**

**ANLAGE: 6**

Hersteller: AD VIMOTION GmbH

Radtyp: CARMANI CA17 10521

Stand: 17.09.2025



Seite: 28 von 41

**Nacharbeitsprofile Fahrzeug**

**Fahrzeug:**

Hersteller: DAIMLER  
Fahrzeugtyp: R1ECLS  
Genehm.Nr.: e1\*2007/46\*1818\*..  
Handelsbez.: CLS-Klasse

Variante(n):

**Nacharbeit Radhausausschnittkantenbereich:**

Auflagen	Nacharbeit im Bereich		Achse
	von [mm]	bis [mm]	
26P	x = 200	y = 230	VA
26B	x = 250	y = 280	VA
27I	x = 230	y = 250	HA
27B	x = 280	y = 300	HA

**Aufweiten Radhausausschnittkantenbereich:**

Auflagen	Im Bereich		Aufweiten um [mm]	Achse
	von [mm]	bis [mm]		
26J	x = 250	y = 280	25	VA
26N	x = 250	y = 280	8	VA
27F	x = 280	y = 300	25	HA
27H	x = 280	y = 300	8	HA

§22 54141\*03

**Gutachten 366-0365-21-WIRD/N3**  
**zur Erteilung eines Nachtrags zur ABE 54141**

**ANLAGE: 6**

Hersteller: AD VIMOTION GmbH

Radtyp: CARMANI CA17 10521

Stand: 17.09.2025



Seite: 29 von 41

**Nacharbeitsprofile Fahrzeug**

**Fahrzeug:**

Hersteller: DAIMLER  
Fahrzeugtyp: R1EC  
Genehm.Nr.: e1\*2007/46\*1666\*..  
Handelsbez.: E-Klasse

Variante(n):

**Nacharbeit Radhausausschnittkantenbereich:**

Auflagen	Nacharbeit im Bereich		Achse
	von [mm]	bis [mm]	
26B	x = 350	y = 300	VA
26P	x = 300	y = 250	VA
27P	x = 280	y = 400	HA

**Aufweiten Radhausausschnittkantenbereich:**

Auflagen	Im Bereich		Aufweiten um [mm]	Achse
	von [mm]	bis [mm]		
26N	x = 350	y = 300	8	VA
26J	x = 350	y = 300	30	VA
27H	x = 280	y = 400	8	HA
27F	x = 280	y = 400	30	HA

§22 54141\*03

**Gutachten 366-0365-21-WIRD/N3**  
**zur Erteilung eines Nachtrags zur ABE 54141**

**ANLAGE: 6**

Hersteller: AD VIMOTION GmbH

Radtyp: CARMANI CA17 10521

Stand: 17.09.2025



Seite: 30 von 41

**Nacharbeitsprofile Fahrzeug**

**Fahrzeug:**

Hersteller: DAIMLER  
Fahrzeugtyp: 212  
Genehm.Nr.: e1\*2001/116\*0501\*..  
Handelsbez.: E-Klasse

Variante(n): Baureihe W213

**Nacharbeit Radhausausschnittkantenbereich:**

Auflagen	Nacharbeit im Bereich		Achse
	von [mm]	bis [mm]	
26B	x = 350	y = 300	VA
26P	x = 300	y = 250	VA
27P	x = 280	y = 400	HA

**Aufweiten Radhausausschnittkantenbereich:**

Auflagen	Im Bereich		Aufweiten um [mm]	Achse
	von [mm]	bis [mm]		
26N	x = 350	y = 300	8	VA
26J	x = 350	y = 300	30	VA
27H	x = 280	y = 400	8	HA
27F	x = 280	y = 400	30	HA

§22 54141\*03

**Gutachten 366-0365-21-WIRD/N3**  
**zur Erteilung eines Nachtrags zur ABE 54141**

**ANLAGE: 6**

Hersteller: AD VIMOTION GmbH

Radtyp: CARMANI CA17 10521

Stand: 17.09.2025



Seite: 31 von 41

**Nacharbeitsprofile Fahrzeug**

**Fahrzeug:**

Hersteller: DAIMLER  
Fahrzeugtyp: 221  
Genehm.Nr.: e1\*2001/116\*0335\*..  
Handelsbez.: S-Klasse

Variante(n): ab Mj.2013, Heckantrieb

**Nacharbeit Radhausausschnittkantenbereich:**

Auflagen	Nacharbeit im Bereich		Achse
	von [mm]	bis [mm]	
26B	x = 320	y = 350	VA
26P	x = 270	y = 300	VA
27B	x = 150	y = 380	HA
27I	x = 100	y = 330	HA

**Aufweiten Radhausausschnittkantenbereich:**

Auflagen	Im Bereich		Aufweiten um [mm]	Achse
	von [mm]	bis [mm]		
26J	x = 320	y = 350	18	VA
26N	x = 320	y = 350	18	VA
27F	x = 150	y = 380	12	HA
27H	x = 150	y = 380	9	HA

§22 54141\*03

**Gutachten 366-0365-21-WIRD/N3**  
**zur Erteilung eines Nachtrags zur ABE 54141**

**ANLAGE: 6**

Hersteller: AD VIMOTION GmbH

Radtyp: CARMANI CA17 10521

Stand: 17.09.2025



Seite: 32 von 41

**Nacharbeitsprofile Fahrzeug**

**Fahrzeug:**

Hersteller: DAIMLER  
Fahrzeugtyp: 221  
Genehm.Nr.: e1\*2001/116\*0335\*..  
Handelsbez.: S-Klasse

Variante(n): Allradantrieb, Coupe

**Nacharbeit Radhausausschnittkantenbereich:**

Auflagen	Nacharbeit im Bereich		Achse
	von [mm]	bis [mm]	
26B	x = 300	y = 350	VA
26P	x = 250	y = 300	VA
27B	x = 300	y = 400	HA
27I	x = 260	y = 350	HA
27U	x = 240	y = 400	HA
27V	x = 240	y = 400	HA

**Aufweiten Radhausausschnittkantenbereich:**

Auflagen	Im Bereich		Aufweiten um [mm]	Achse
	von [mm]	bis [mm]		
26J	x = 300	y = 350	19	VA
26N	x = 300	y = 350	8	VA
27F	x = 300	y = 400	28	HA
27H	x = 300	y = 400	8	HA



**Gutachten 366-0365-21-WIRD/N3**  
**zur Erteilung eines Nachtrags zur ABE 54141**

**ANLAGE: 6**

Hersteller: AD VIMOTION GmbH

Radtyp: CARMANI CA17 10521

Stand: 17.09.2025



Seite: 33 von 41

**Nacharbeitsprofile Fahrzeug**

**Fahrzeug:**

Hersteller: MERCEDES  
Fahrzeugtyp: R2S  
Genehm.Nr.: e1\*2007/46\*2115\*..  
Handelsbez.: S-Klasse

Variante(n):

**Nacharbeit Radhausausschnittkantenbereich:**

Auflagen	Nacharbeit im Bereich		Achse
	von [mm]	bis [mm]	
26B	x = 275	y = 295	VA
26P	x = 225	y = 245	VA
27B	x = 300	y = 330	HA
27I	x = 250	y = 280	HA

**Aufweiten Radhausausschnittkantenbereich:**

Auflagen	Im Bereich		Aufweiten um [mm]	Achse
	von [mm]	bis [mm]		
26J	x = 275	y = 295	15	VA
26N	x = 275	y = 295	8	VA
27F	x = 300	y = 330	25	HA
27H	x = 300	y = 330	8	HA

§22 54141\*03

**Gutachten 366-0365-21-WIRD/N3**  
**zur Erteilung eines Nachtrags zur ABE 54141**

**ANLAGE: 6**

Hersteller: AD VIMOTION GmbH

Radtyp: CARMANI CA17 10521

Stand: 17.09.2025



Seite: 34 von 41

**Nacharbeitsprofile Fahrzeug**

**Fahrzeug:**

Hersteller: MERCEDES  
Fahrzeugtyp: R2CGLC  
Genehm.Nr.: e1\*2018/858\*00186\*..  
Handelsbez.: GLC-Klasse

Variante(n):

**Nacharbeit Radhausausschnittkantenbereich:**

Auflagen	Nacharbeit im Bereich		Achse
	von [mm]	bis [mm]	
26B	x = 310	y = 270	VA
26P	x = 260	y = 220	VA
27B	x = 275	y = 295	HA
27I	x = 225	y = 245	HA

**Aufweiten Radhausausschnittkantenbereich:**

Auflagen	Im Bereich		Aufweiten um [mm]	Achse
	von [mm]	bis [mm]		
26J	x = 310	y = 270	20	VA
26N	x = 310	y = 270	8	VA
27F	x = 275	y = 295	30	HA
27H	x = 275	y = 295	8	HA

§22 54141\*03

**Gutachten 366-0365-21-WIRD/N3**  
**zur Erteilung eines Nachtrags zur ABE 54141**

**ANLAGE: 6**

Hersteller: AD VIMOTION GmbH

Radtyp: CARMANI CA17 10521

Stand: 17.09.2025



Seite: 35 von 41

**Nacharbeitsprofile Fahrzeug**

**Fahrzeug:**

Hersteller: MERCEDES  
Fahrzeugtyp: E2EQEX  
Genehm.Nr.: e1\*2018/858\*00187\*..  
Handelsbez.: EQE-Klasse

Variante(n):

**Nacharbeit Radhausausschnittkantenbereich:**

Auflagen	Nacharbeit im Bereich		Achse
	von [mm]	bis [mm]	
26P	x = 250	y = 270	VA
26B	x = 300	y = 320	VA
27I	x = 280	y = 270	HA
27B	x = 330	y = 320	HA

**Aufweiten Radhausausschnittkantenbereich:**

Auflagen	Im Bereich		Aufweiten um [mm]	Achse
	von [mm]	bis [mm]		
26N	x = 300	y = 320	8	VA
26J	x = 300	y = 320	15	VA
27H	x = 330	y = 320	8	HA
27F	x = 330	y = 320	10	HA

§22 54141\*03

**Gutachten 366-0365-21-WIRD/N3**  
**zur Erteilung eines Nachtrags zur ABE 54141**

**ANLAGE: 6**

Hersteller: AD VIMOTION GmbH

Radtyp: CARMANI CA17 10521

Stand: 17.09.2025



Seite: 36 von 41

**Nacharbeitsprofile Fahrzeug**

**Fahrzeug:**

Hersteller: MERCEDES  
Fahrzeugtyp: R2ES  
Genehm.Nr.: e1\*2018/858\*00214\*..  
Handelsbez.: E-Klasse

Variante(n):

**Nacharbeit Radhausausschnittkantenbereich:**

Auflagen	Nacharbeit im Bereich		Achse
	von [mm]	bis [mm]	
26P	x = 250	y = 230	VA
26B	x = 300	y = 280	VA

**Aufweiten Radhausausschnittkantenbereich:**

Auflagen	Im Bereich		Aufweiten um [mm]	Achse
	von [mm]	bis [mm]		
26N	x = 300	y = 280	8	VA
26J	x = 300	y = 280	15	VA
27H	x = 310	y = 320	8	HA
27F	x = 310	y = 320	30	HA

§22 54141\*03

**Gutachten 366-0365-21-WIRD/N3**  
**zur Erteilung eines Nachtrags zur ABE 54141**

**ANLAGE: 6**

Hersteller: AD VIMOTION GmbH

Radtyp: CARMANI CA17 10521

Stand: 17.09.2025



Seite: 37 von 41

**Nacharbeitsprofile Fahrzeug**

**Fahrzeug:**

Hersteller: MERCEDES  
Fahrzeugtyp: E2EQEW  
Genehm.Nr.: e1\*2018/858\*00036\*..  
Handelsbez.: EQE-Klasse

Variante(n):

**Nacharbeit Radhausausschnittkantenbereich:**

Auflagen	Nacharbeit im Bereich		Achse
	von [mm]	bis [mm]	
27B	y = 280	y = 295	HA
27I	x = 230	x = 245	HA

**Aufweiten Radhausausschnittkantenbereich:**

Auflagen	Im Bereich		Aufweiten um [mm]	Achse
	von [mm]	bis [mm]		
26J	x = 270	y = 260	20	VA
26N	x = 270	y = 260	8	VA
27F	x = 280	y = 295	30	HA
27H	x = 280	y = 295	8	HA

§22 54141\*03

**Gutachten 366-0365-21-WIRD/N3**  
**zur Erteilung eines Nachtrags zur ABE 54141**

**ANLAGE: 6**

Hersteller: AD VIMOTION GmbH

Radtyp: CARMANI CA17 10521

Stand: 17.09.2025



Seite: 38 von 41

**Nacharbeitsprofile Fahrzeug**

**Fahrzeug:**

Hersteller: MERCEDES  
Fahrzeugtyp: R2ES  
Genehm.Nr.: e1\*2018/858\*00214\*..  
Handelsbez.: E-Klasse

Variante(n):

**Nacharbeit Radhausausschnittkantenbereich:**

Auflagen	Nacharbeit im Bereich		Achse
	von [mm]	bis [mm]	
26P	x = 250	y = 230	VA
26B	x = 300	y = 280	VA
27I	x = 260	y = 270	HA
27B	x = 310	y = 320	HA

**Aufweiten Radhausausschnittkantenbereich:**

Auflagen	Im Bereich		Aufweiten um [mm]	Achse
	von [mm]	bis [mm]		
26N	x = 300	y = 280	8	VA
26J	x = 300	y = 280	30	VA
27H	x = 310	y = 320	8	HA
27F	x = 310	y = 320	30	HA

§22 54141\*03

**Gutachten 366-0365-21-WIRD/N3**  
**zur Erteilung eines Nachtrags zur ABE 54141**

**ANLAGE: 6**

Hersteller: AD VIMOTION GmbH

Radtyp: CARMANI CA17 10521

Stand: 17.09.2025



Seite: 39 von 41

**Nacharbeitsprofile Fahrzeug**

**Fahrzeug:**

Hersteller: MERCEDES  
Fahrzeugtyp: R2EW  
Genehm.Nr.: e1\*2018/858\*00213\*..  
Handelsbez.: E-Klasse

Variante(n):

**Nacharbeit Radhausausschnittkantenbereich:**

Auflagen	Nacharbeit im Bereich		Achse
	von [mm]	bis [mm]	
26P	x = 250	y = 230	VA
26B	x = 300	y = 280	VA
27I	x = 260	y = 270	HA
27B	x = 310	y = 320	HA

**Aufweiten Radhausausschnittkantenbereich:**

Auflagen	Im Bereich		Aufweiten um [mm]	Achse
	von [mm]	bis [mm]		
26N	x = 300	y = 280	8	VA
26J	x = 300	y = 280	30	VA
27H	x = 310	y = 320	8	HA
27F	x = 310	y = 320	30	HA

§22 54141\*03

**Gutachten 366-0365-21-WIRD/N3**  
**zur Erteilung eines Nachtrags zur ABE 54141**

**ANLAGE: 6**

Hersteller: AD VIMOTION GmbH

Radtyp: CARMANI CA17 10521

Stand: 17.09.2025



Seite: 40 von 41

**Nacharbeitsprofile Fahrzeug**

**Fahrzeug:**

Hersteller: MERCEDES  
Fahrzeugtyp: E2EQSW  
Genehm.Nr.: e1\*2018/858\*00035\*..  
Handelsbez.: EQS-Klasse

Variante(n):

**Nacharbeit Radhausausschnittkantenbereich:**

Auflagen	Nacharbeit im Bereich		Achse
	von [mm]	bis [mm]	
26B	x = 330	y = 335	VA
26P	x = 280	y = 285	VA
27B	x = 320	y = 370	HA
27I	x = 270	y = 320	HA

**Aufweiten Radhausausschnittkantenbereich:**

Auflagen	Im Bereich		Aufweiten um [mm]	Achse
	von [mm]	bis [mm]		
26J	x = 330	y = 335	30	VA
26N	x = 330	y = 335	8	VA
27F	x = 320	y = 370	20	HA
27H	x = 320	y = 370	8	HA

§22 54141\*03



**Gutachten 366-0365-21-WIRD/N3**  
**zur Erteilung eines Nachtrags zur ABE 54141**

**ANLAGE: 6**

Hersteller: AD VIMOTION GmbH

Radtyp: CARMANI CA17 10521

Stand: 17.09.2025



Seite: 41 von 41

**Nacharbeitsprofile Fahrzeug**

**Fahrzeug:**

Hersteller: MERCEDES  
Fahrzeugtyp: H1GLE  
Genehm.Nr.: e1\*2007/46\*1885\*..  
Handelsbez.: GLE-Klasse, GLS-Klasse

Variante(n):

**Nacharbeit Radhausausschnittkantenbereich:**

Auflagen	Nacharbeit im Bereich		Achse
	von [mm]	bis [mm]	
26B	x = 270	y = 270	VA
26P	x = 320	y = 320	VA
27I	x = 280	y = 330	HA

**Aufweiten Radhausausschnittkantenbereich:**

Auflagen	Im Bereich		Aufweiten um [mm]	Achse
	von [mm]	bis [mm]		
26J	x = 320	y = 320	8	VA
26N	x = 320	y = 320	30	VA
27F	x = 280	y = 330	8	HA
27H	x = 280	y = 330	30	HA

§22 54141\*03

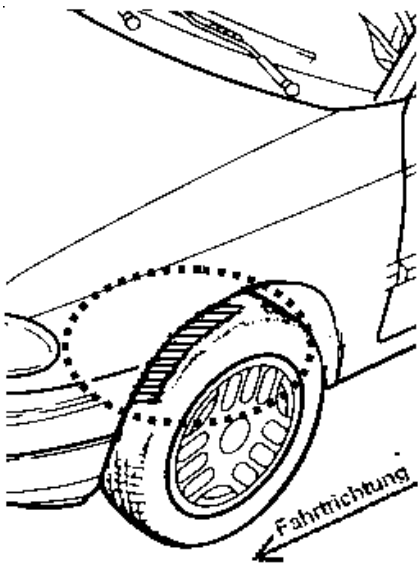
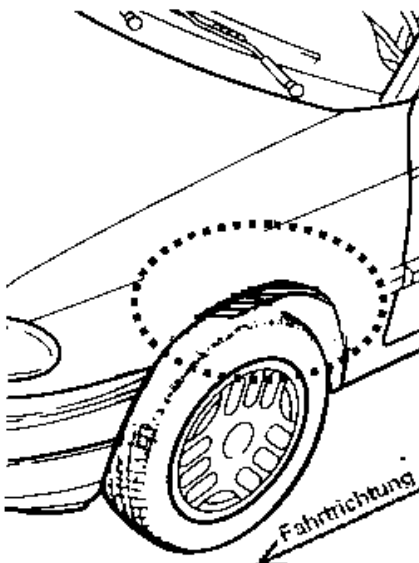
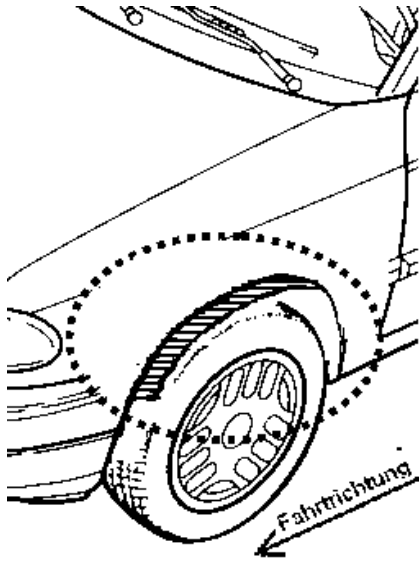
**Gutachten 366-0365-21-WIRD/N3**  
**zur Erteilung eines Nachtrags zur ABE 54141**

**ANLAGE: Radabdeckung**  
 Hersteller: AD VIMOTION GmbH

Radtyp: CARMANI CA17 10521  
 Stand: 17.09.2025

Hinweisblatt zu den im Gutachten genannten Radabdeckungsauflagen Nr. 241 – 248, 24C, 24D, 24J und 24M.

Die nachfolgenden Bilder stellen die Hilfsmittel zur Erfüllung der Radabdeckung dar, die in den Radabdeckungsauflagen beschrieben sind.

<b>Vorderachse</b>		
Bereich 30 Grad vor der Radmitte Zu Auflage 241 bzw. 245	Bereich 50 Grad hinter der Radmitte Zu Auflage 242 bzw. 246	Bereich 30 Grad vor und 50 Grad hinter der Radmitte Zu Auflage 241,242,245,246,24C,24J
		

<b>Hinterachse</b>		
Bereich 30 Grad vor der Radmitte Zu Auflage 243 bzw. 247	Bereich 50 Grad hinter der Radmitte Zu Auflage 244 bzw. 248	Bereich 30 Grad vor und 50 Grad hinter der Radmitte Zu Auflage 243,244,247,248,24D,24M
